

praktická astronomie

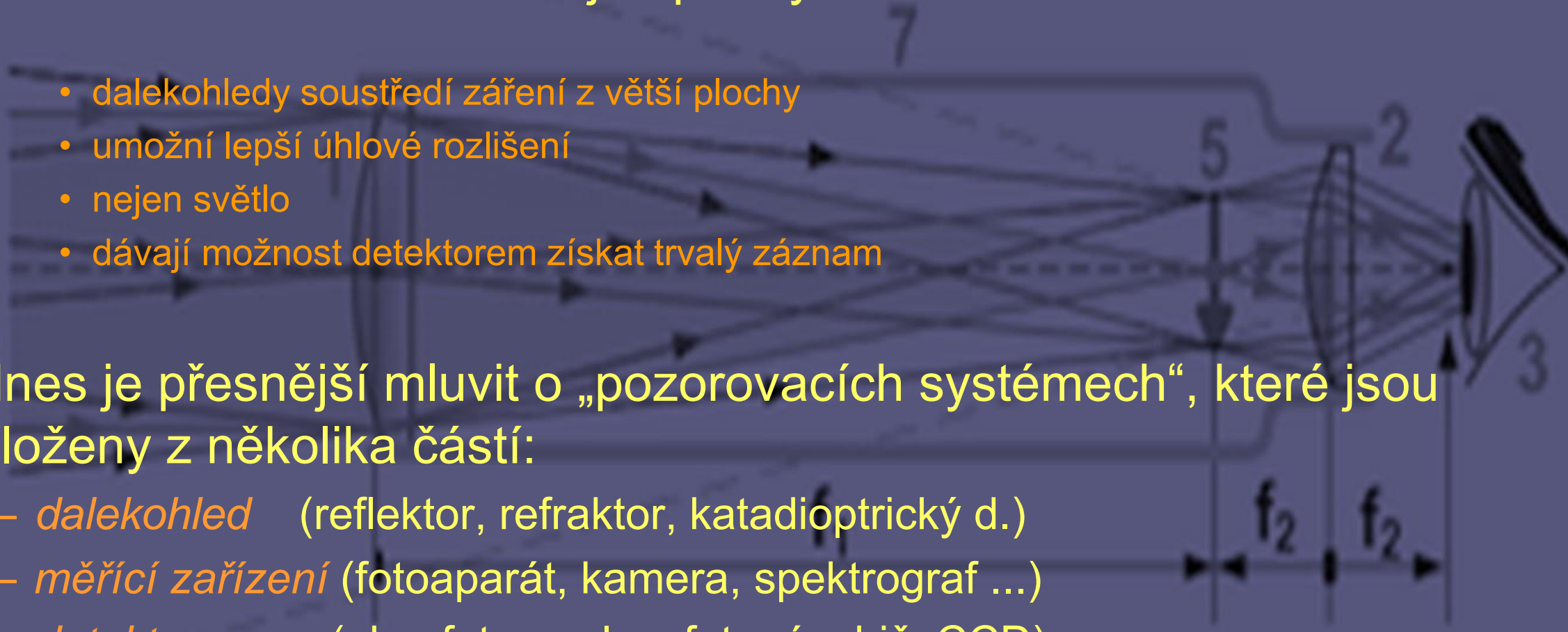
dalekohledy, montáže, velké dalekohledy
aktivní a adaptivní optické systémy
detektory záření
získání pozorovacího času

cvičení
praktická astronomie „pro radost“ I
(včetně kritického komentáře)



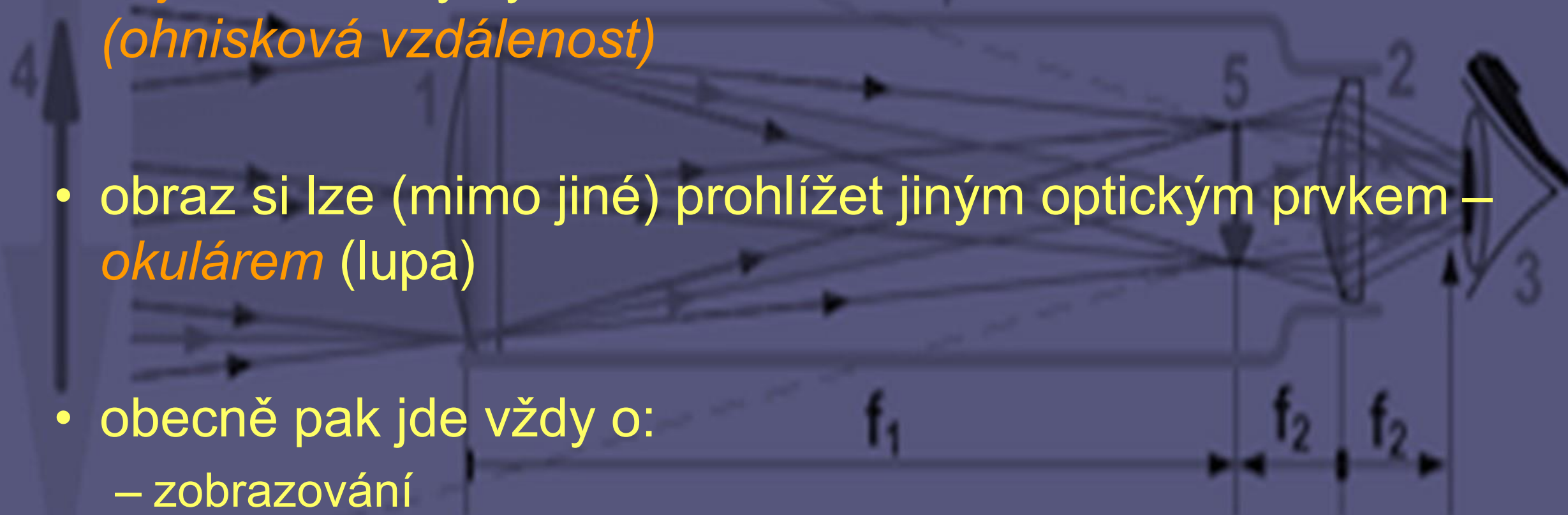
dalekohledy

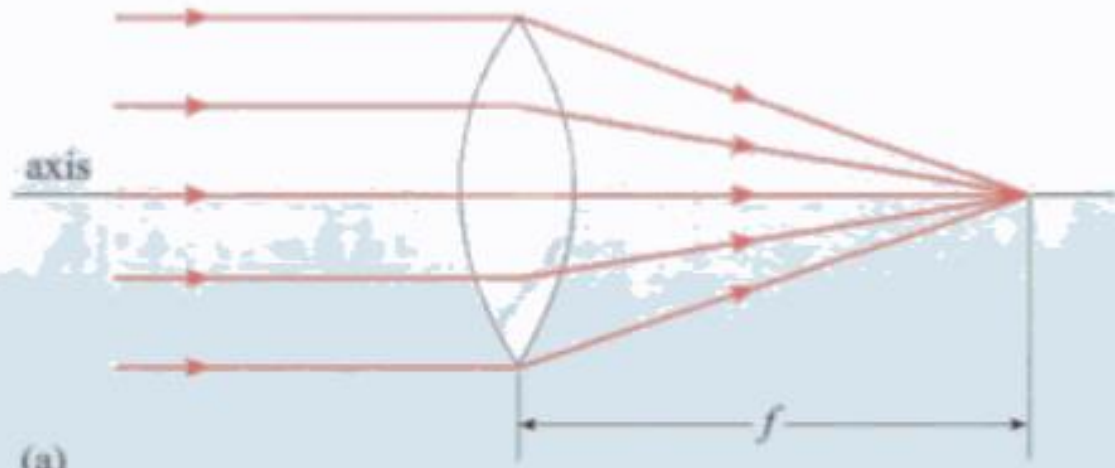
- proč nezkoumáme vesmír jen pouhýma očima?
 - dalekohledy soustředí záření z větší plochy
 - umožní lepší úhlové rozlišení
 - nejen světlo
 - dávají možnost detektorem získat trvalý záznam
- dnes je přesnější mluvit o „pozorovacích systémech“, které jsou složeny z několika částí:
 - *dalekohled* (reflektor, refraktor, katadioptrický d.)
 - *měřicí zařízení* (fotoaparát, kamera, spektrograf ...)
 - *detektor* (oko, fot. emulze, fotonásobič, CCD)



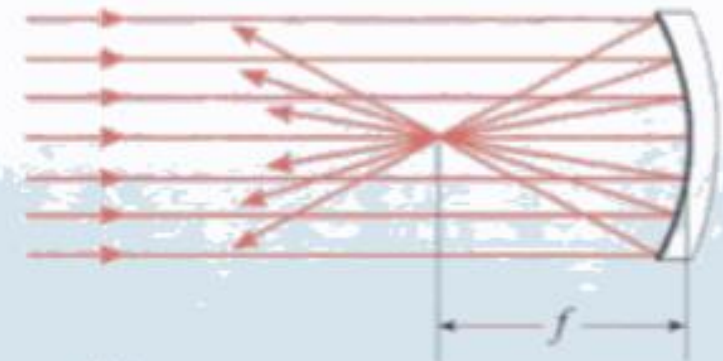
dalekohledy

- dalekohled se skládá z hlavního optického prvku – tzv. *objektivu*, který vytváří obraz v *ohniskové rovině* (*ohnisková vzdálenost*)
- obraz si lze (mimo jiné) prohlížet jiným optickým prvkem – *okulárem* (lupa)
- obecně pak jde vždy o:
 - zobrazování
 - fotometrie – měření vlastností záření

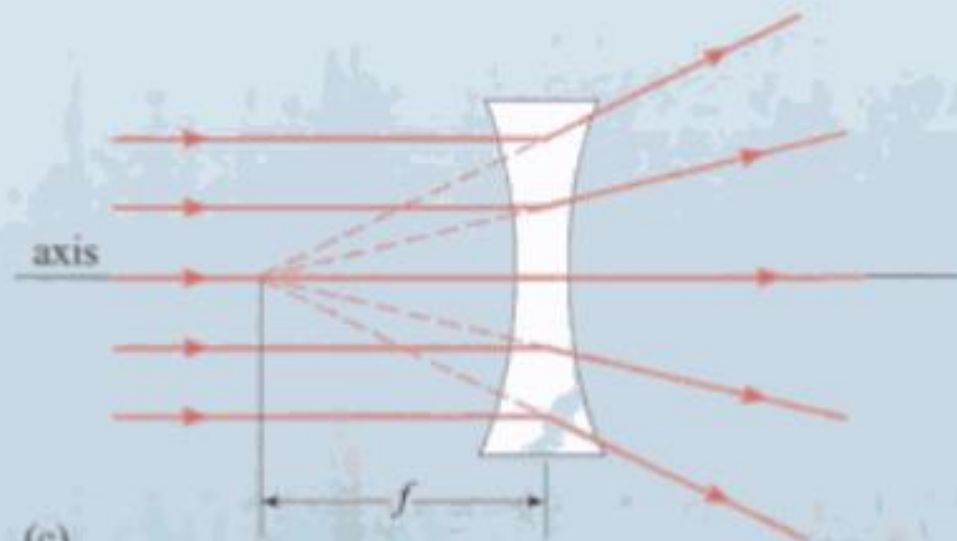




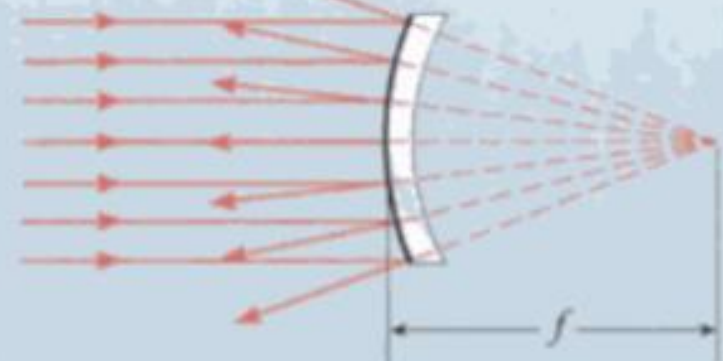
(a)



(b)



(c)

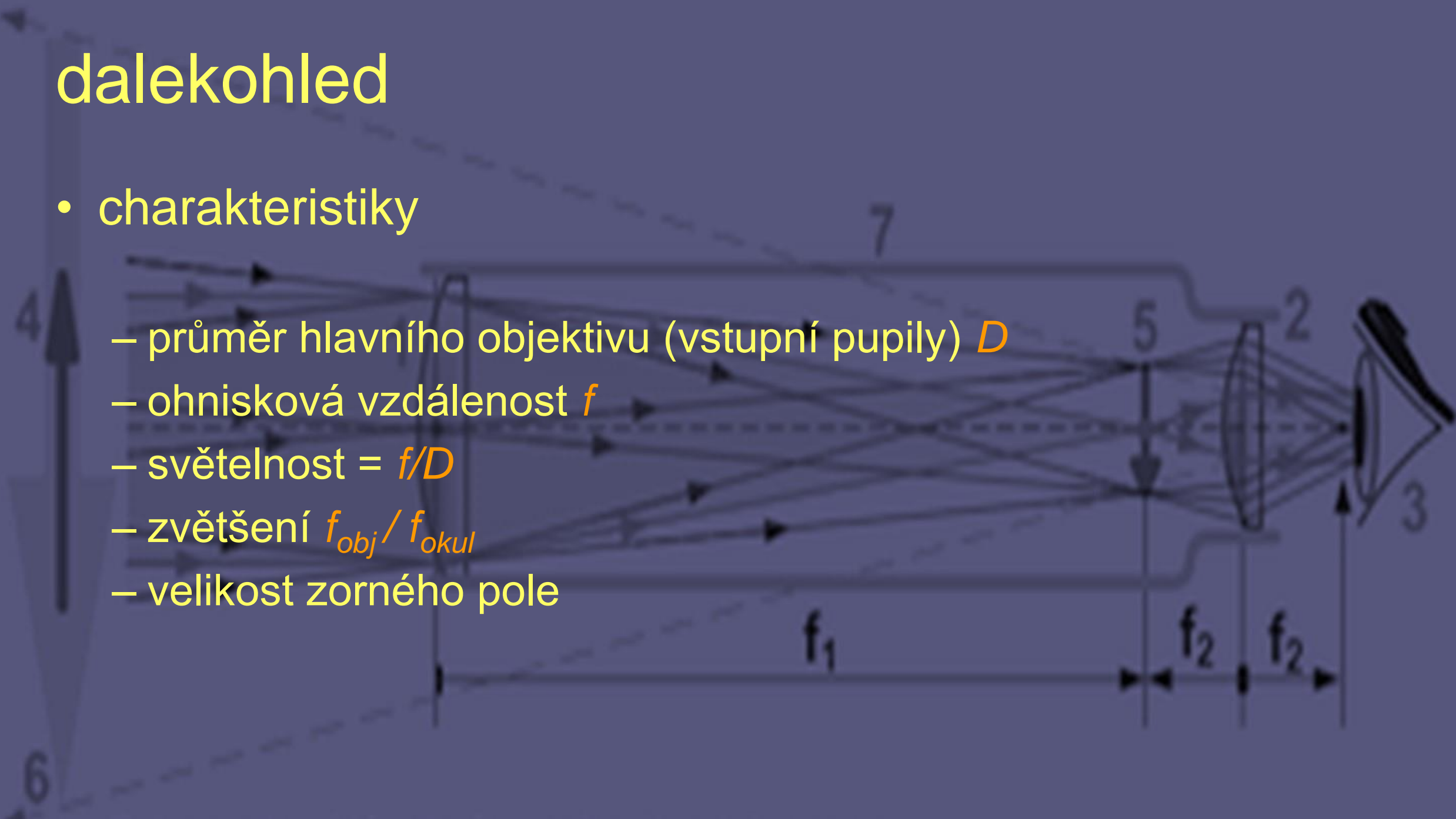


(d)

dalekohled

- charakteristiky

- průměr hlavního objektivu (vstupní pupily) D
- ohnisková vzdálenost f
- světelnost = f/D
- zvětšení f_{obj}/f_{okul}
- velikost zorného pole



dalekohledy

- mezní hvězdná velikost

$$\frac{J_D}{J_O} = \frac{D^2}{d^2}$$

$$\frac{F_D}{F_O} = \frac{D^2}{d^2}$$

$$m_D - m_O = -2,5 \log_{10} (F_D / F_O) = -5 \log_{10} (D / d)$$

$$m_{\text{lim}} = 6 + 5 \log_{10} (D / d)$$

$$m_{\text{lim}} \cong 16,5 + 5 \log_{10} D$$

$$m_{\text{lim}} \cong 16 + 5 \log_{10} D$$

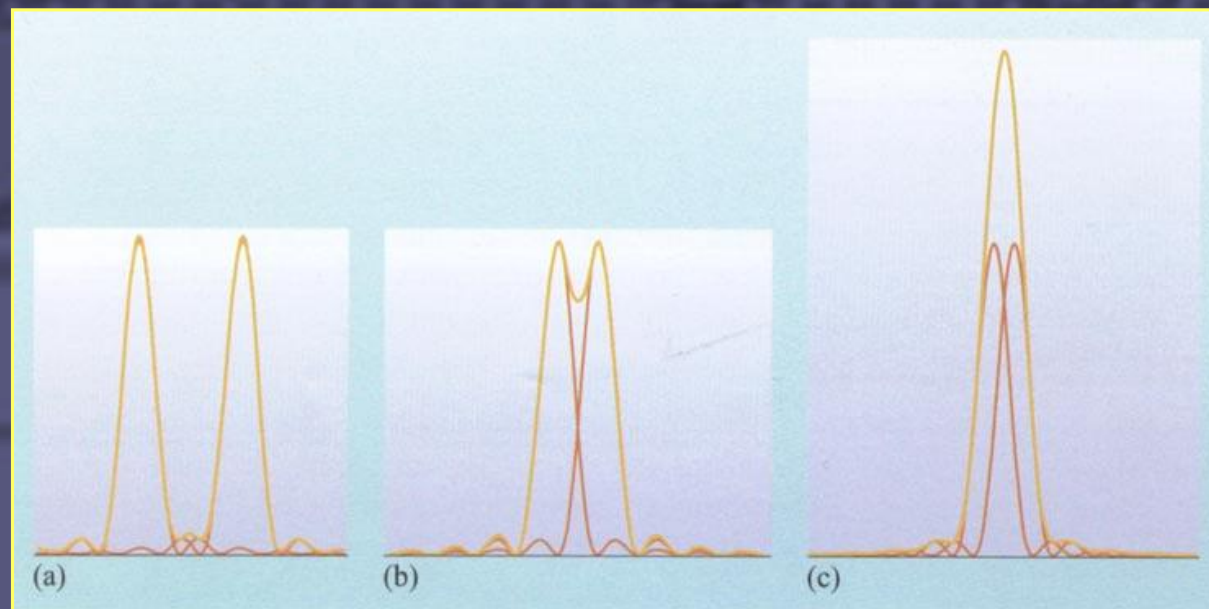
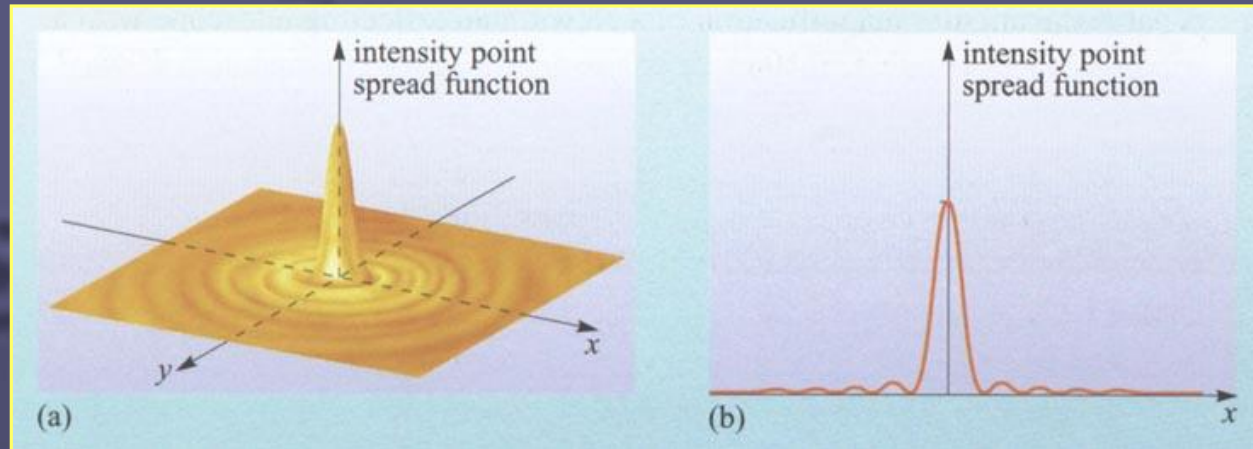
- průměry jsou v metrech, předp. $d=0,008$ m a ztrátu světla v optické soustavě cca 0,5 mag

dalekohledy

- úhlové rozlišení
ani bodový zdroj se nezobrazí jako bod, ale jako kruhový difrakční obraz – tzv. *Airyho disk*
- tak je dáno maximální úhlové rozlišení dalekohledu (*difrakční limit*)
- SW lze tuto hranici překonat
- seeing bývá větší

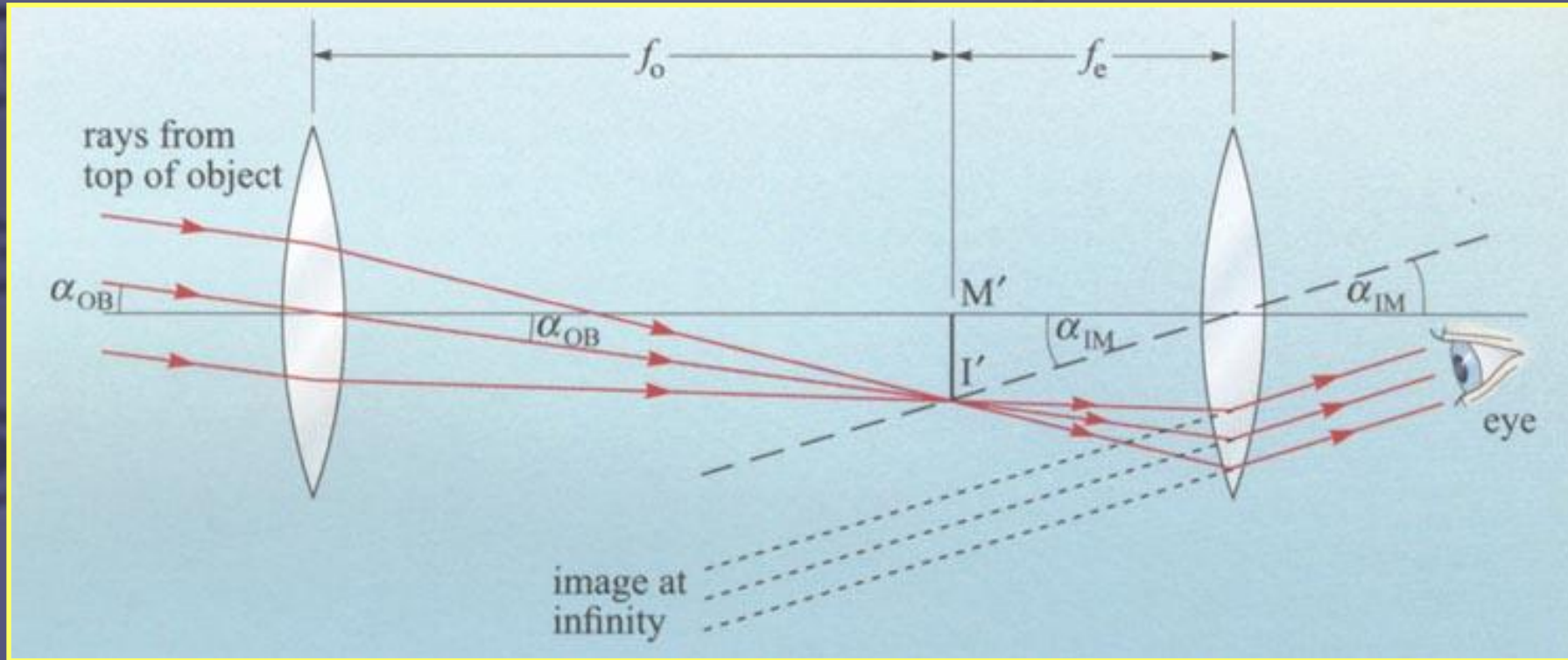
$$\alpha = \frac{1,22\lambda}{D}$$

dalekohled



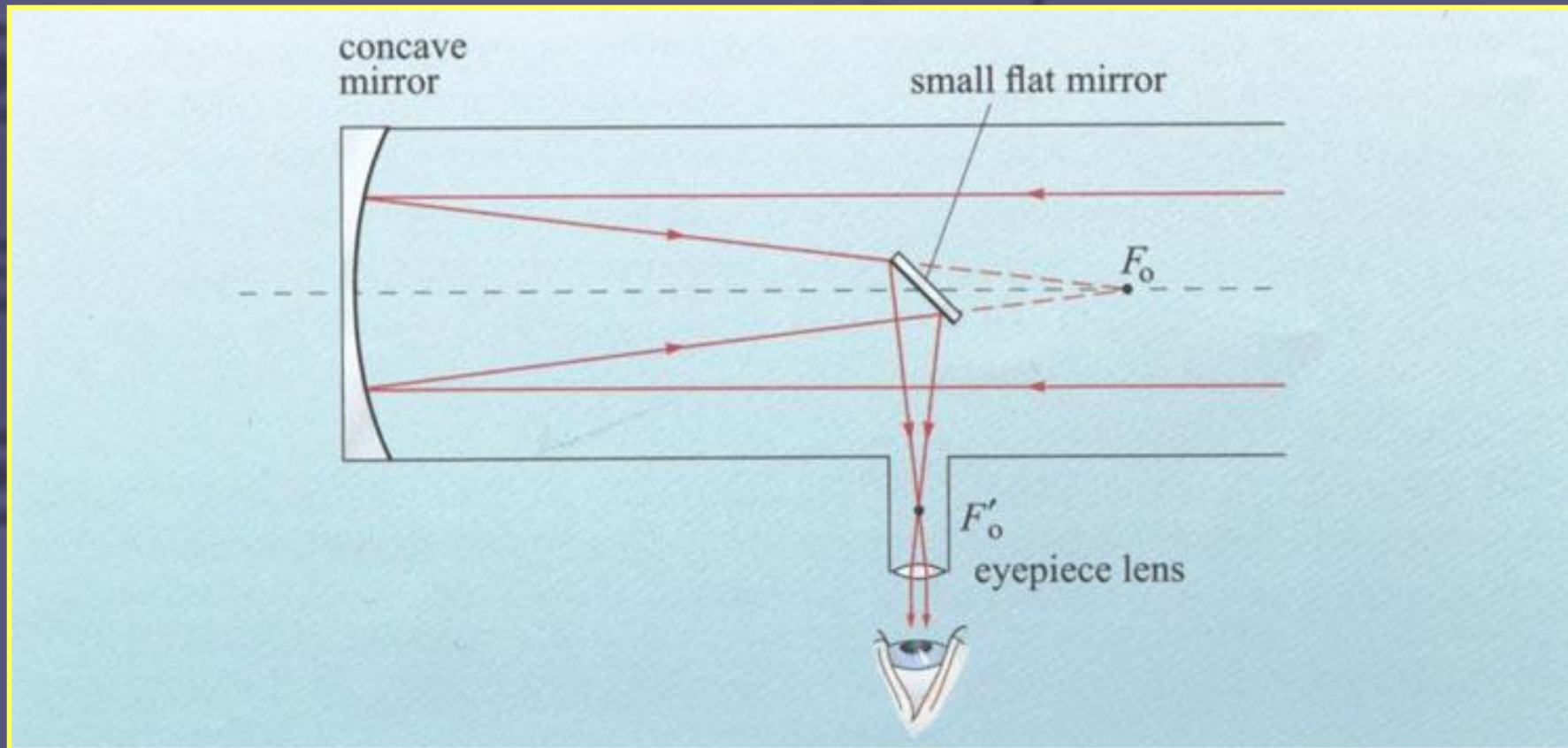
dalekohledy

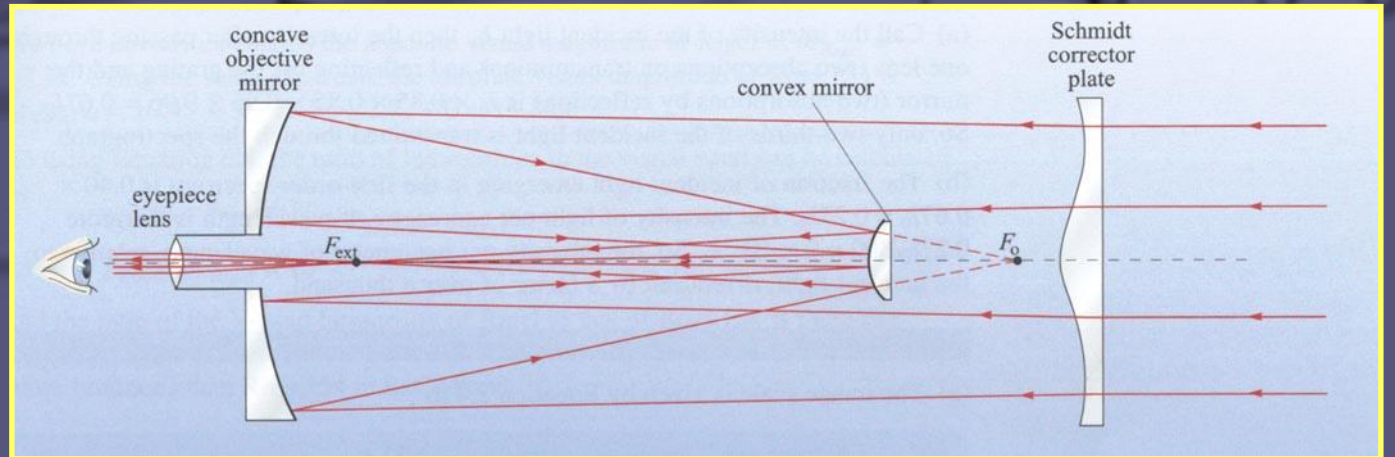
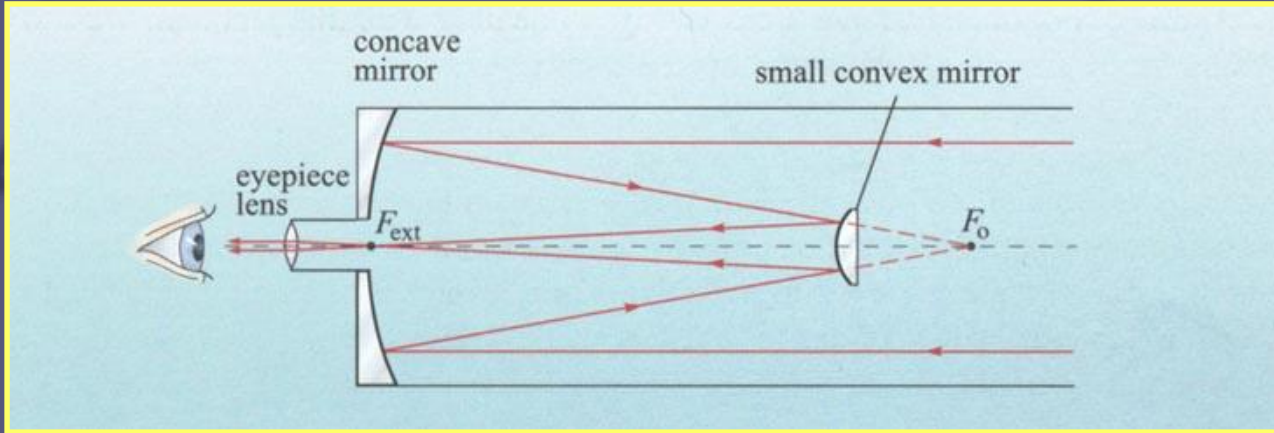
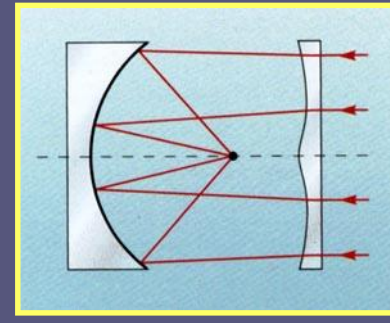
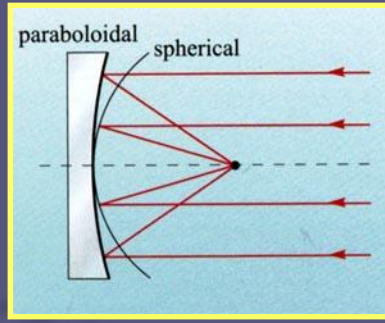
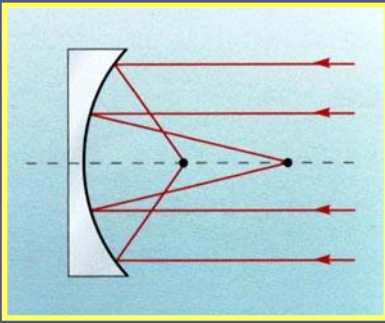
- refraktor



dalekohledy

- reflektor

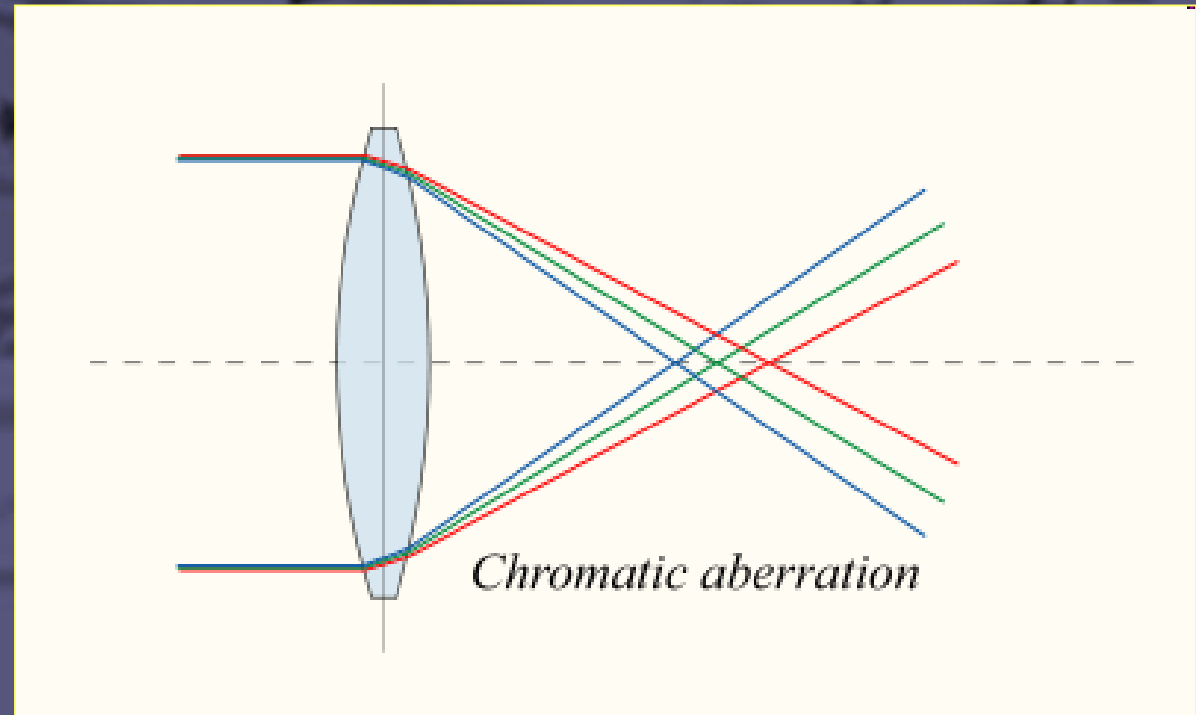




další varianty


vady optiky

- velmi dobře zpracovaný text o vadách optiky je zde
- [kvalita optických přístrojů](#)

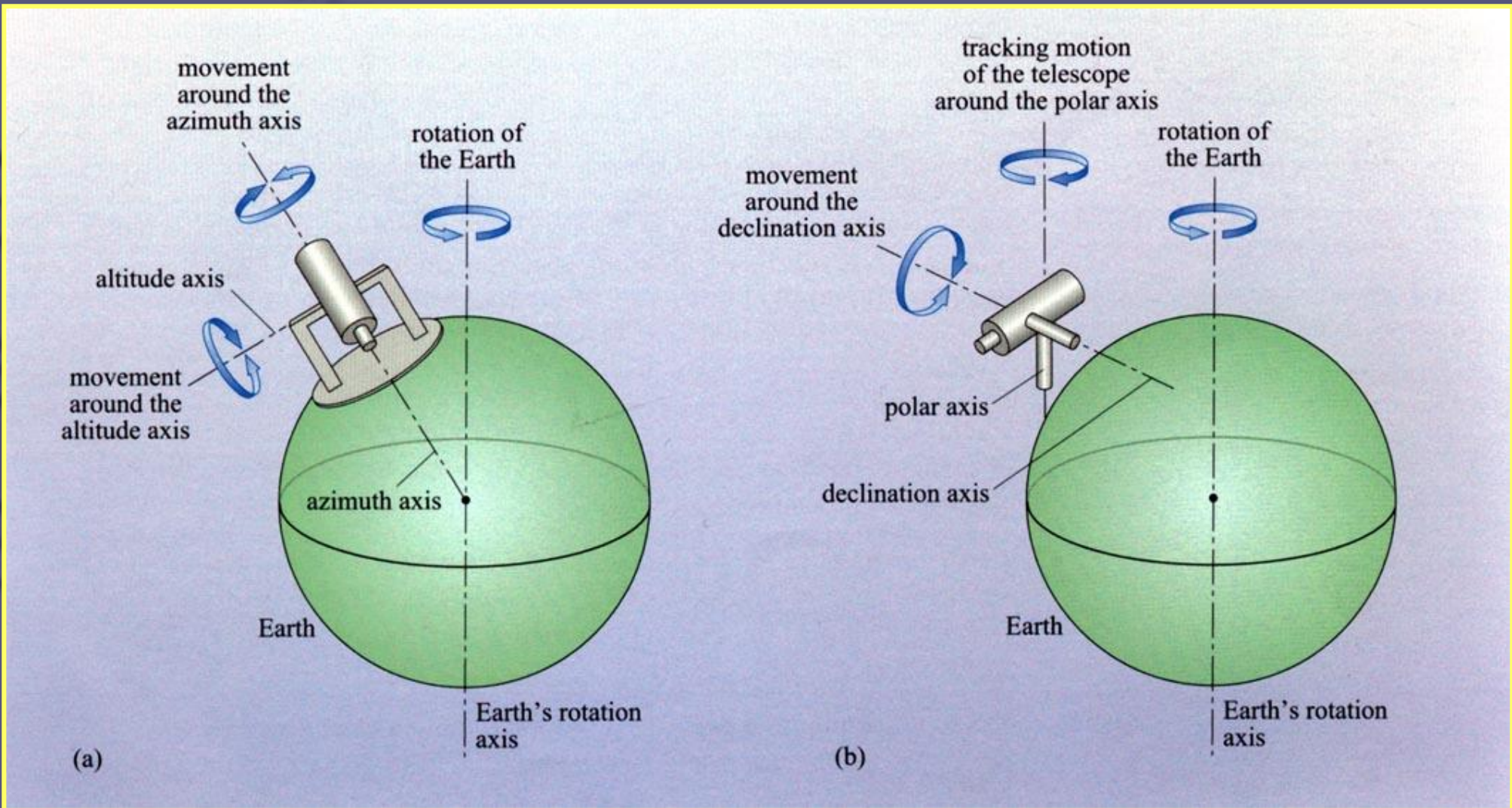


montáže

- **azimutální montáž**
 - stativ s vidlicí
 - **Dobsonova montáž**
- azimutální montáže u velkých dalekohledů převažují
- **paralaktická montáž**
 - **německá montáž**, hmotnost tubusu je kompenzována protizávažím
 - **vidlicová paralaktická montáž**, tubus dalekohledu je držen v těžišti jednou či dvěma vidlicemi



montáže

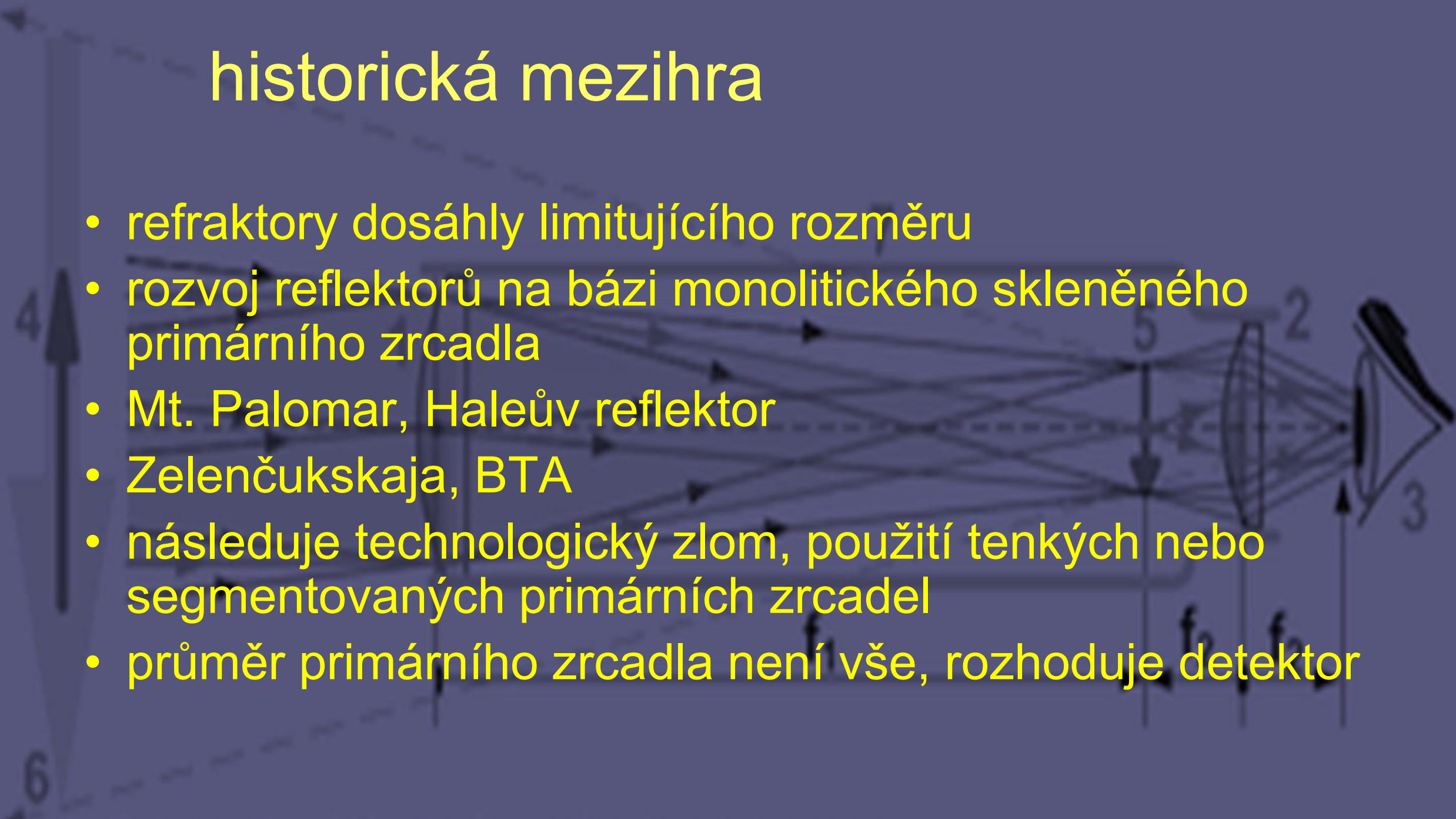


historická meziphra



historická mezihra

- refraktory dosáhly limitujícího rozměru
- rozvoj reflektorů na bázi monolitického skleněného primárního zrcadla
- Mt. Palomar, Haleův reflektor
- Zelenčukskaja, BTA
- následuje technologický zlom, použití tenkých nebo segmentovaných primárních zrcadel
- průměr primárního zrcadla není vše, rozhoduje detektor






2.5-m Hooker
Mount Wilson, CA • 1917



5.1-m Hale
Palomar Mountain, CA • 1948




palomar mountain




3.8-m Mayall
Kitt Peak, AZ • 1973




3.9-m Anglo-Australian Telescope
Siding Spring Mountain,
Australia • 1974



3.6-m ESO
La Silla, Chile • 1977



3.6-m Canada-France-Hawaii Telescope
Mauna Kea, HI • 1979

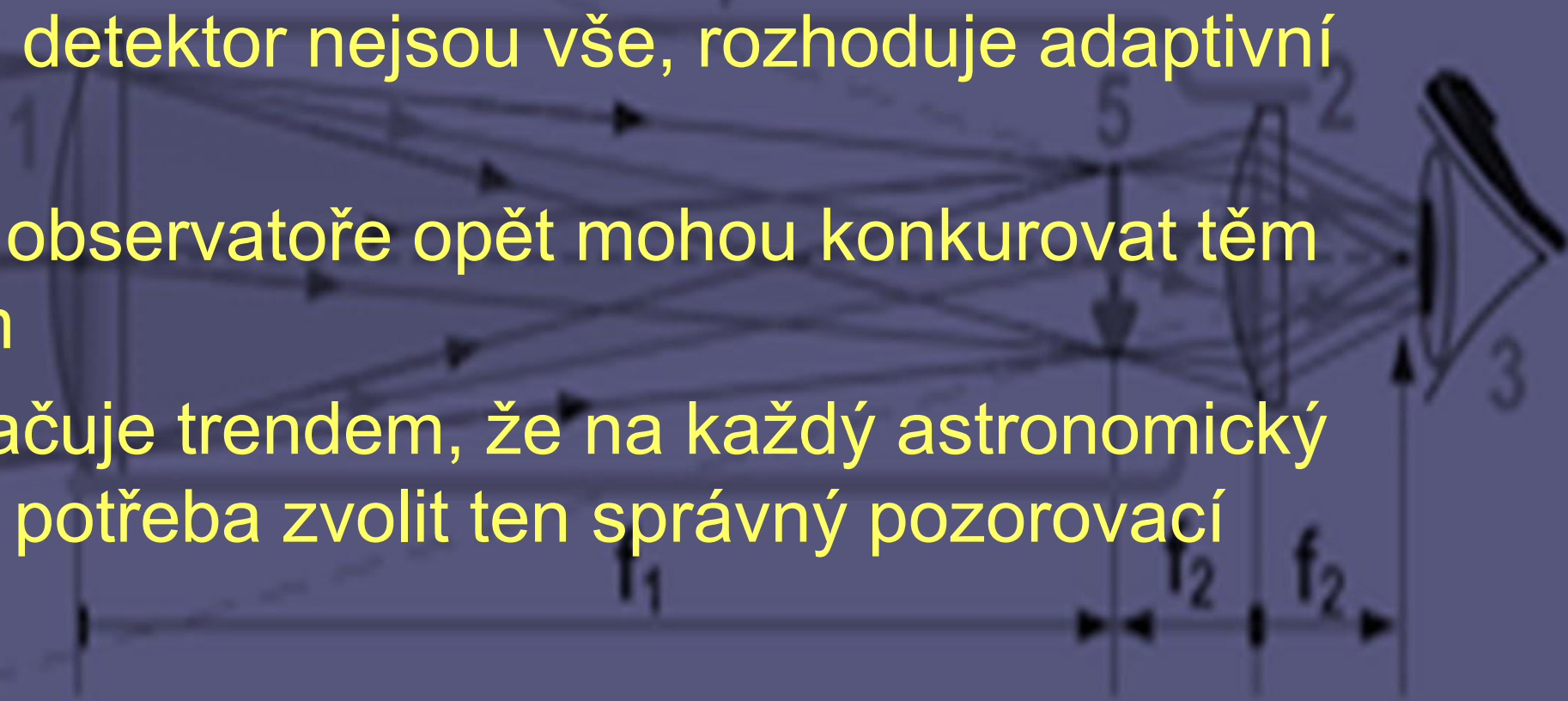



3.5-m Calar Alto
Calar Alto, Spain • 1984



historická mezihra

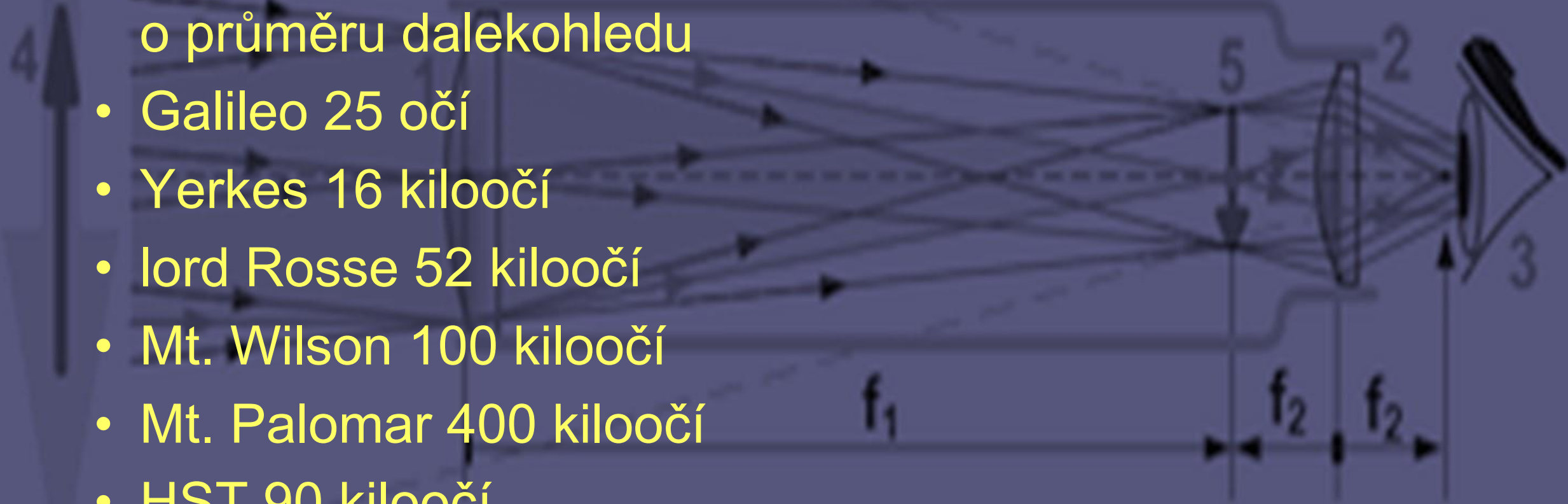
- observatoře na oběžné dráze, HST
- průměr ani detektor nejsou vše, rozhoduje adaptivní optika
- pozemské observatoře opět mohou konkurovat těm kosmickým
- vývoj pokračuje trendem, že na každý astronomický problém je potřeba zvolit ten správný pozorovací prostředek



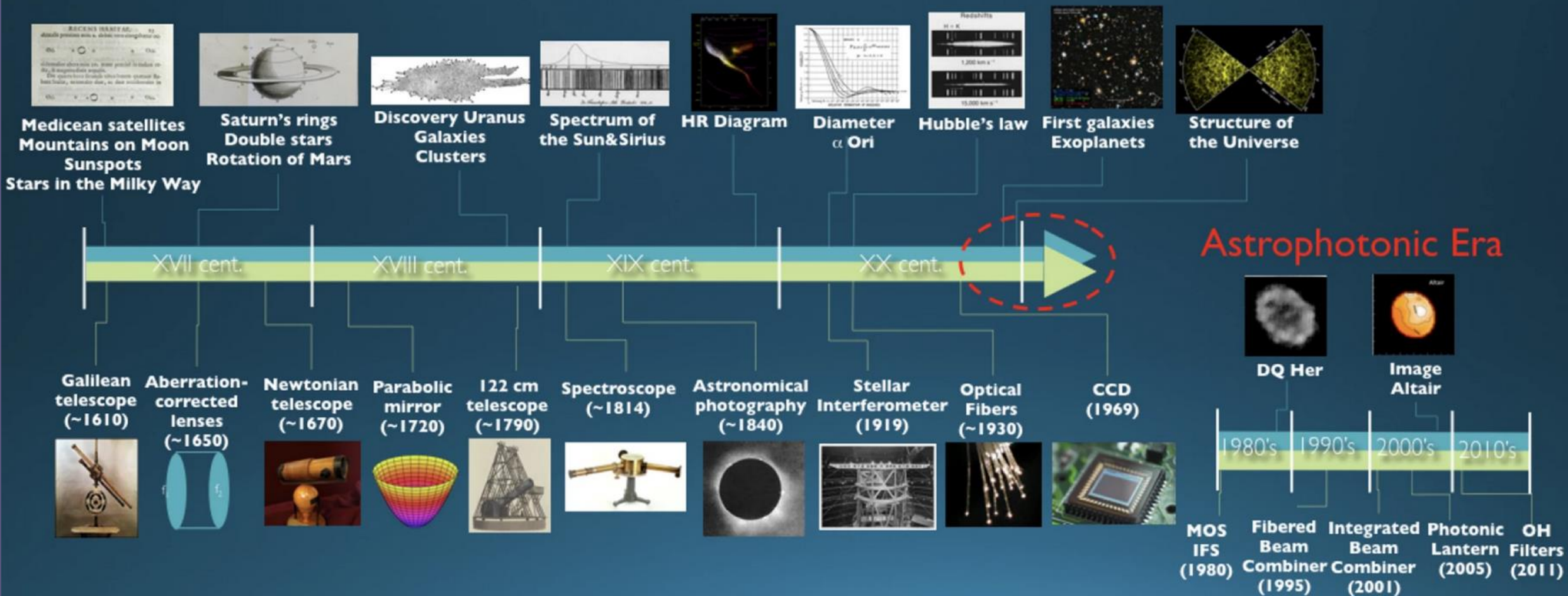


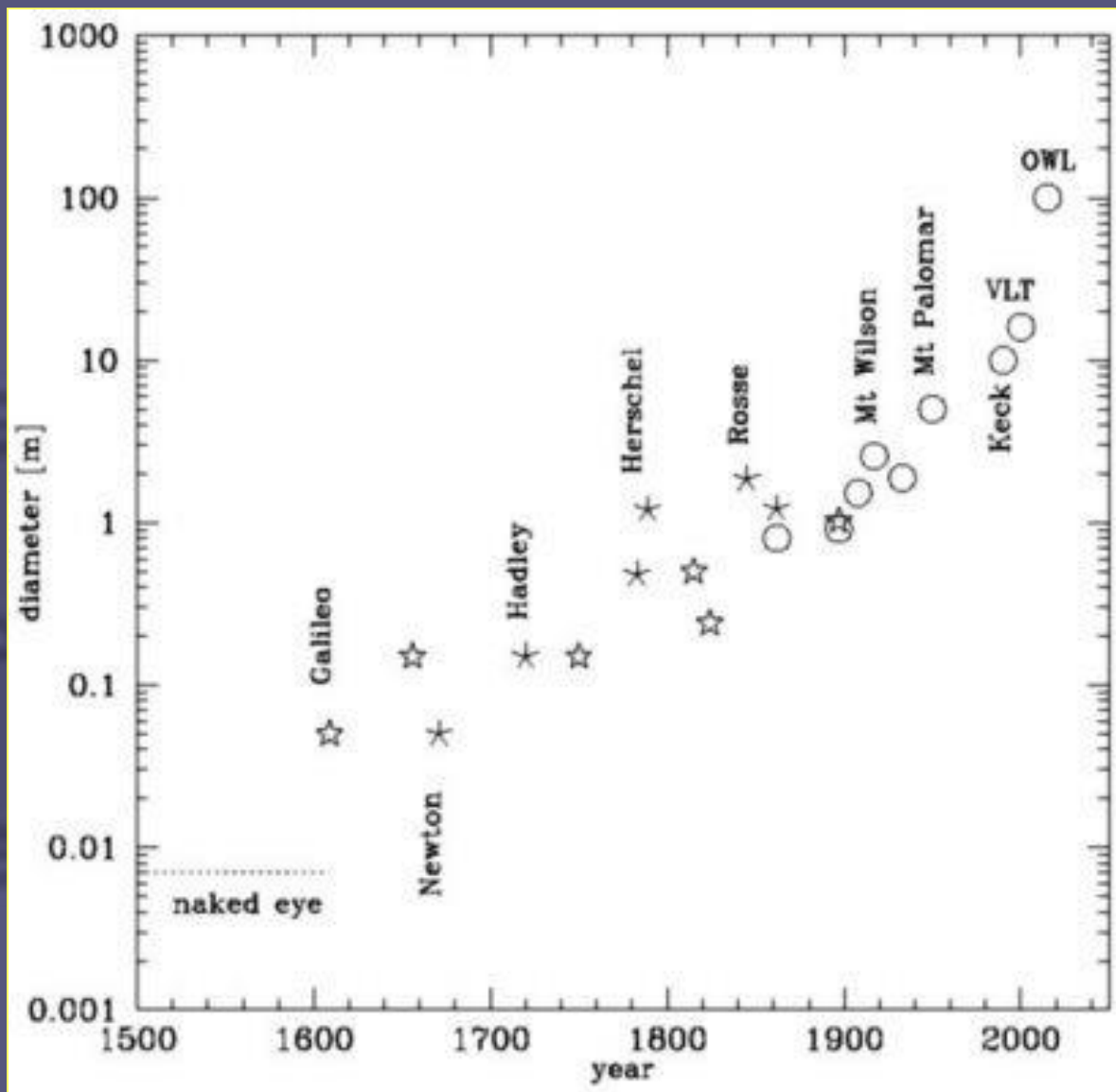
Kolik očí máte pod tubusem, pane?

- netradiční jednotka nám může nahradit informaci o průměru dalekohledu
- Galileo 25 očí
- Yerkes 16 kiloočí
- lord Rosse 52 kiloočí
- Mt. Wilson 100 kiloočí
- Mt. Palomar 400 kiloočí
- HST 90 kiloočí



A timeline of instruments and discoveries

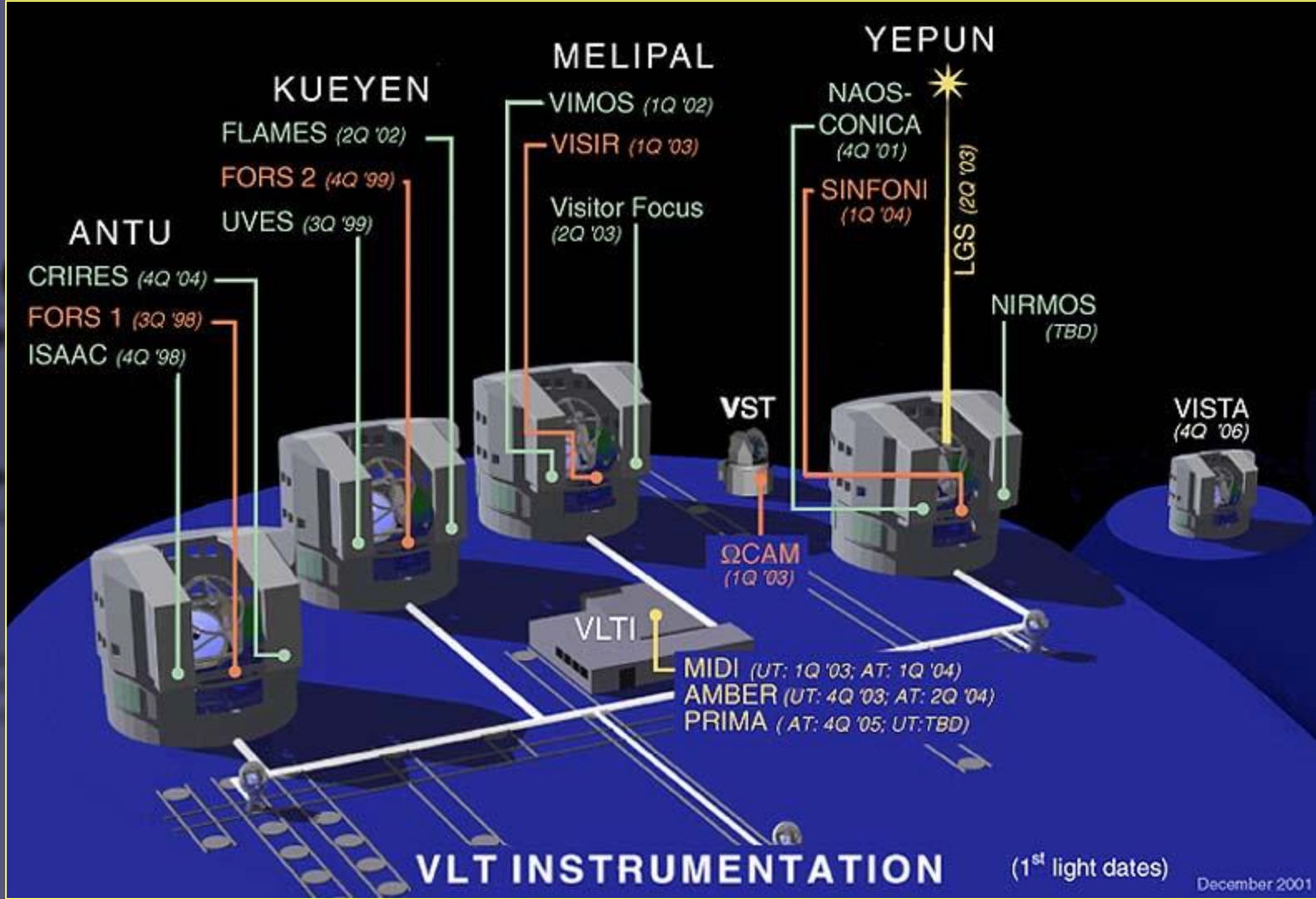




top 10

- Very Large Telescope
- 4x 8,2 m - 4,2 megaočí
- ESO, Cerro Paranal
- pracují od r. 2001, nyní i jako interferometr
- optika R-Ch, altazimut
- <https://www.eso.org/public/czechrepublic/teles-instr/paranal-observatory/vlt/>





top 10

- Keckovy dalekohledy
- 2x 9,82 m - 3,06 megaočí
- Caltech, Mauna Kea
- 1991, 1996
- optika R-Ch, 36 hexagon. segmentů, altazimut, 300 t
- <https://keckobservatory.org/>



f_1

f_2

f_2


3

6

top 10

- Large Binocular Telescope
- 2 x 8,4 m - 2,2 megaočí
- 12 partnerů USA, Itálie, SRN, Mt. Graham
- dokončení r. 2008
- optika Cass, altazimut, 350 t
- <https://www.lbto.org/>





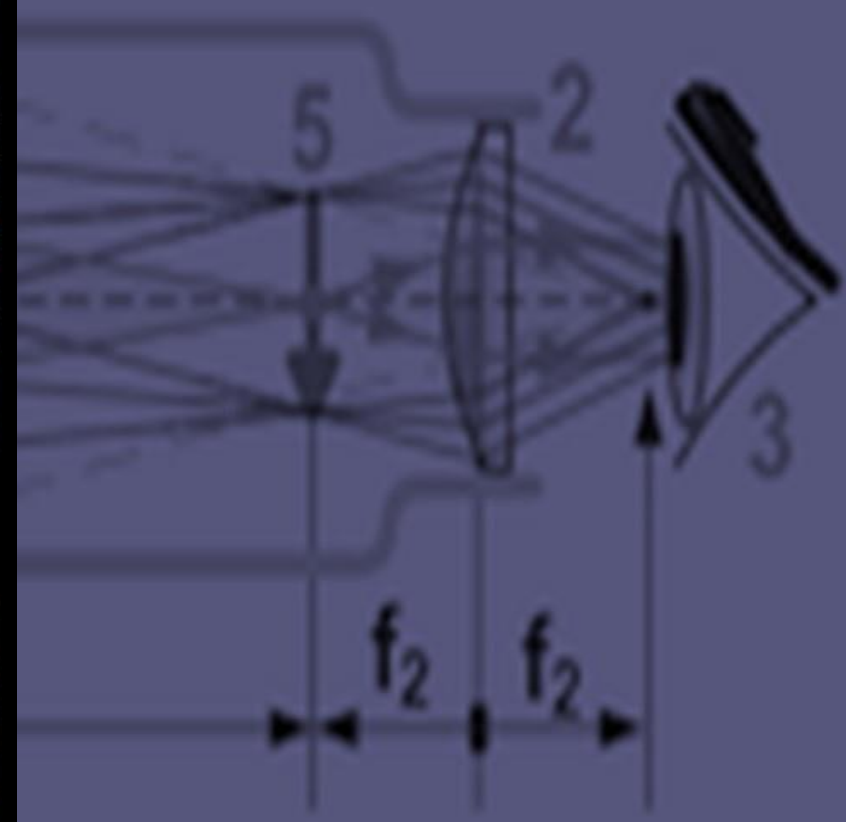
Between the two mirrors, from left to right:
LINC-NIRVANA Fieldfinder (shown - left)
LBT Environment (grey - center)
LUCIF (left) and LUCY (right)

At the top of the telescope, bottom of photo, part of the ABLIOS large projection system
Photography by Corbin Jacobus, April 2010. Used by permission
© LBT/O, 2011

LBT Observatory 2014

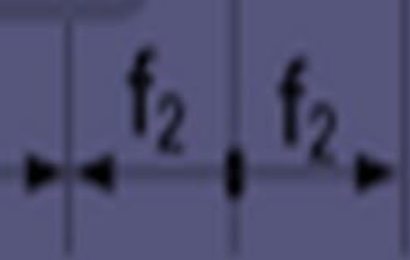
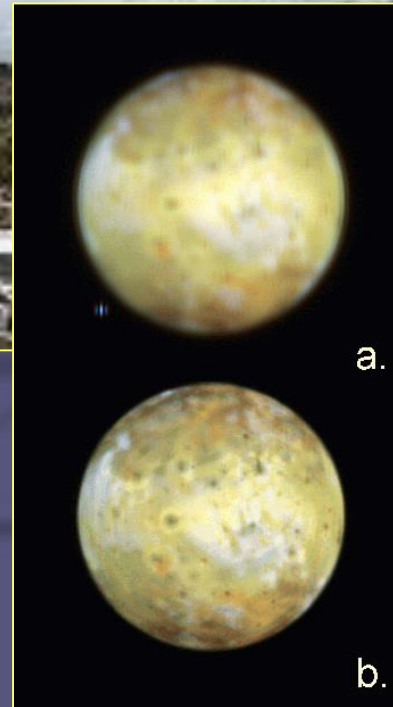


MOCHI (left) and MIMO2 (right) at the Digital Composite Focus of each main mirror. Photography by Rick Pogge



top 10

- Gran Telescopio Canarias
- 10,4 m - 1,7 megaočí
- Španělsko a partneři, La Palma, Kanárské ostrovy
- dokončení r. 2009
- optika R-Ch, altazimut, obdoba Keckova dal., 36 hexagonálních segmentů o 1,9 m
- <http://www.gtc.iac.es/>



top 10

- Hobby - Eberly Telescope
- 9,1 m - 1,3 megaočí
- 5 univerzit USA, SRN, Mount Fowlkes, Texas
- dokončení r. 1997
- sférický tvar, pouze azimut, výška je fixní 55 st., 100 t
- <https://mcdonaldobservatory.org/research/telescopes/HET>



top 10

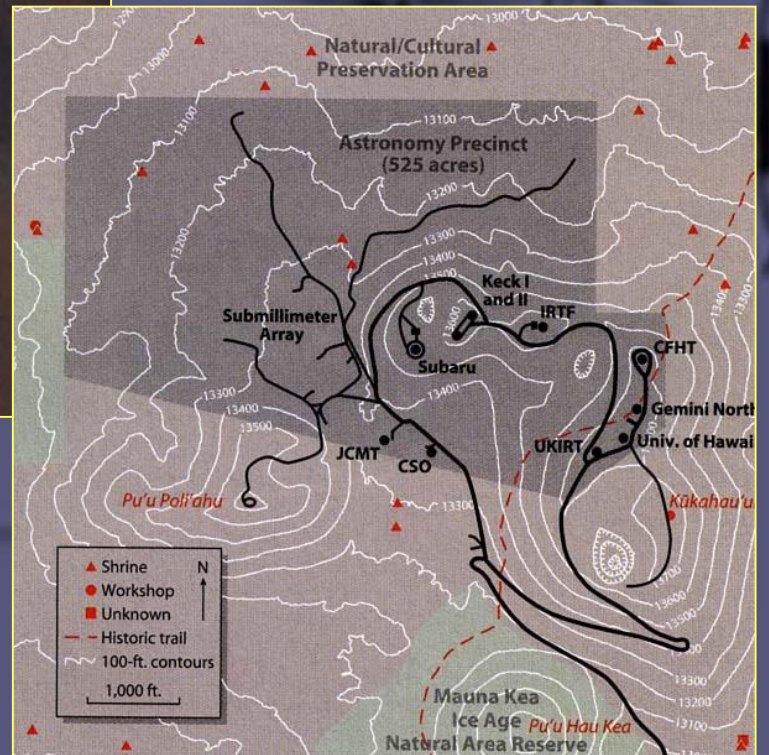

- Southern African Large Telescope
- cca 10 m - 1,5 megaočí
- dvojče HET, Sutherland, JAR
- dokončení r. 2005
- sférický tvar, pouze azimut, výška je fixní 55 st., 100 t
- <https://www.salt.ac.za/>



top 10


- Subaru
- 8,2 m - 1,05 megaočí
- Japonsko, Mauna Kea
- dokončení r. 1999
- optika R-Ch, altazimut, hmotnost 500 tun, budova rotuje s dalekohledem
- https://en.wikipedia.org/wiki/Subaru_Telescope






top 10

- Gemini (sever)
- 8,1 m - 1,02 megaočí
- Mauna Kea
- dokončení r. 2000
- optika R-Ch, altazimut, hmotnost 342 t
- <http://www.gemini.edu/>



top 10

- Gemini (jih)
- 8,1 m - 1,02 megaočí
- USA, GB, Kanada, Chile, Austrálie, Argentina, Brazílie, spravuje AURA, Cerro Pachón
- dokončení r. 2001
- optika R-Ch, altazimut, hmotnost 342 t
- <http://www.gemini.edu/>



top 10

- Magellan
- 2 x 6,5 m - 1,3 megaočí
- USA, Las Campanas, Chile
- dokončení r. 2002
- optika Cass, altazimut, hmotnost 130 t
- <https://obs.carnegiescience.edu/Magellan>



velké dalekohledy aktuálně

https://en.wikipedia.org/wiki/List_of_largest_optical_reflecting_telescopes



Great Paris Exhibition Telescope
 (lens at the same scale)
 Paris, France (1900)

Yerkes Observatory
 (40" refractor
 lens at the same scale)
 Williams Bay,
 Wisconsin (1893)

Hooker (100")
 Mt Wilson,
 California
 (1917)

Hobby-Eberly Telescope
 Davis
 Mountains,
 Texas (1996)

**BTA-6 (Large
 Altazimuth Telescope)**
 Zelenchuksky, Russia
 (1975)

Large Zenith Telescope
 British Columbia, Canada
 (2003)

Gala
 Earth-Sun L2 point
 (2014)

**James Webb
 Space Telescope**
 Earth-Sun L2 point
 (planned 2018)



**Large Sky Area
 Multi-Object Fiber
 Spectroscopic
 Telescope**
 Hebel, China
 (2009)

**Gran Telescopio
 Canarias**
 La Palma,
 Canary Islands,
 Spain (2007)

**Southern African
 Large Telescope**
 Sutherland,
 South Africa
 (2005)

Large Binocular Telescope
 Mount Graham,
 Arizona (2005)

Very Large Telescope
 Cerro Paranal, Chile
 (1998-2000)

Magellan Telescopes
 Las Campanas,
 Chile (2000/2002)

Keck Telescope
 Mauna Kea, Hawaii
 (1993/1996)

Gemini North
 Mauna Kea,
 Hawaii (1999)

Gemini South
 Cerro Pachón,
 Chile (2000)

**Large Synoptic
 Survey Telescope**
 El Peñón, Chile
 (planned 2020)

**European Extremely
 Large Telescope**
 Cerro Armazones,
 Chile (planned 2022)

Overwhelmingly Large Telescope
 (cancelled)



Keck Telescope
 Mauna Kea, Hawaii
 (1993/1996)


Gemini North
 Mauna Kea,
 Hawaii (1999)

Gemini South
 Cerro Pachón,
 Chile (2000)

**Large Synoptic
 Survey Telescope**
 El Peñón, Chile
 (planned 2020)


**European Extremely
 Large Telescope**
 Cerro Armazones,
 Chile (planned 2022)

Overwhelmingly Large Telescope
 (cancelled)



Thirty Meter Telescope
 Mauna Kea, Hawaii (planned 2022)

**European Extremely
 Large Telescope**
 Cerro Armazones,
 Chile (planned 2022)



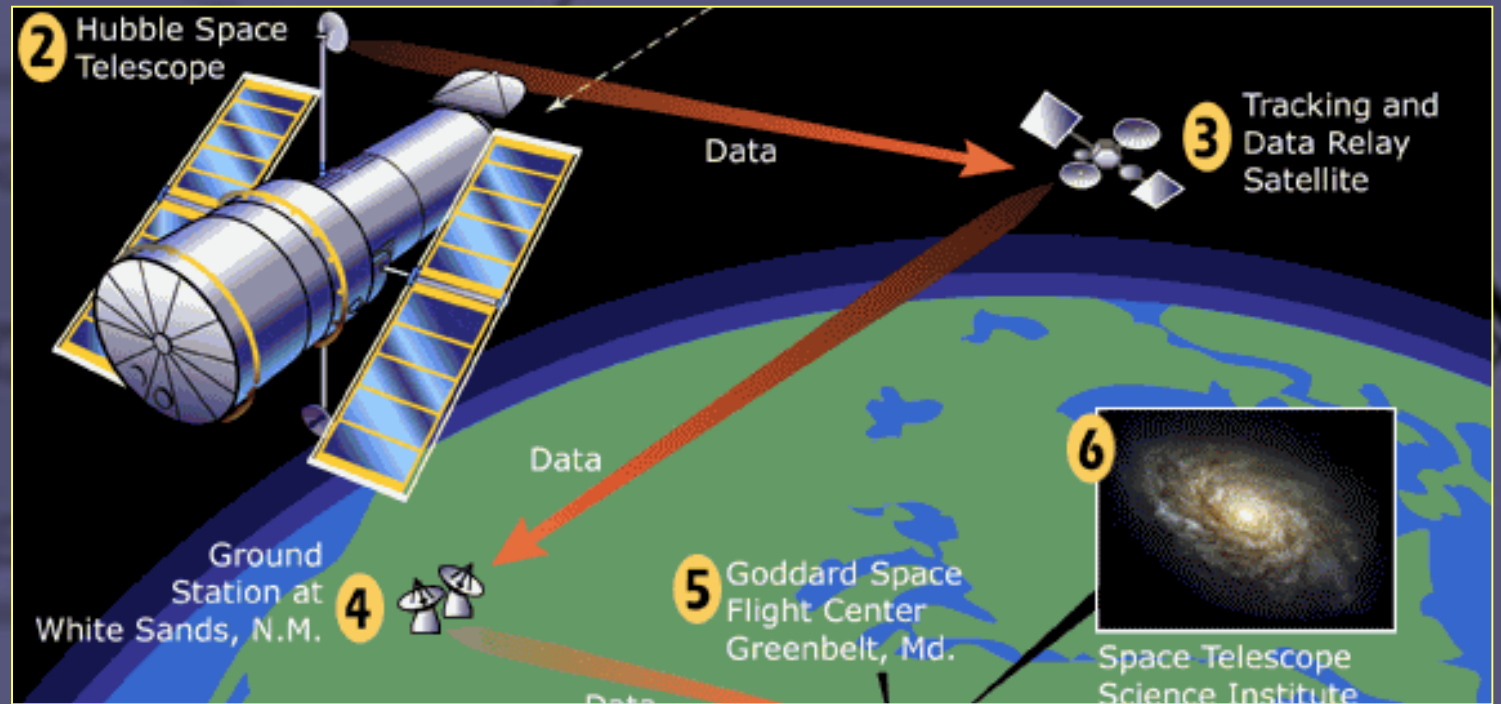
Human at the same scale



observatoře na oběžné dráze

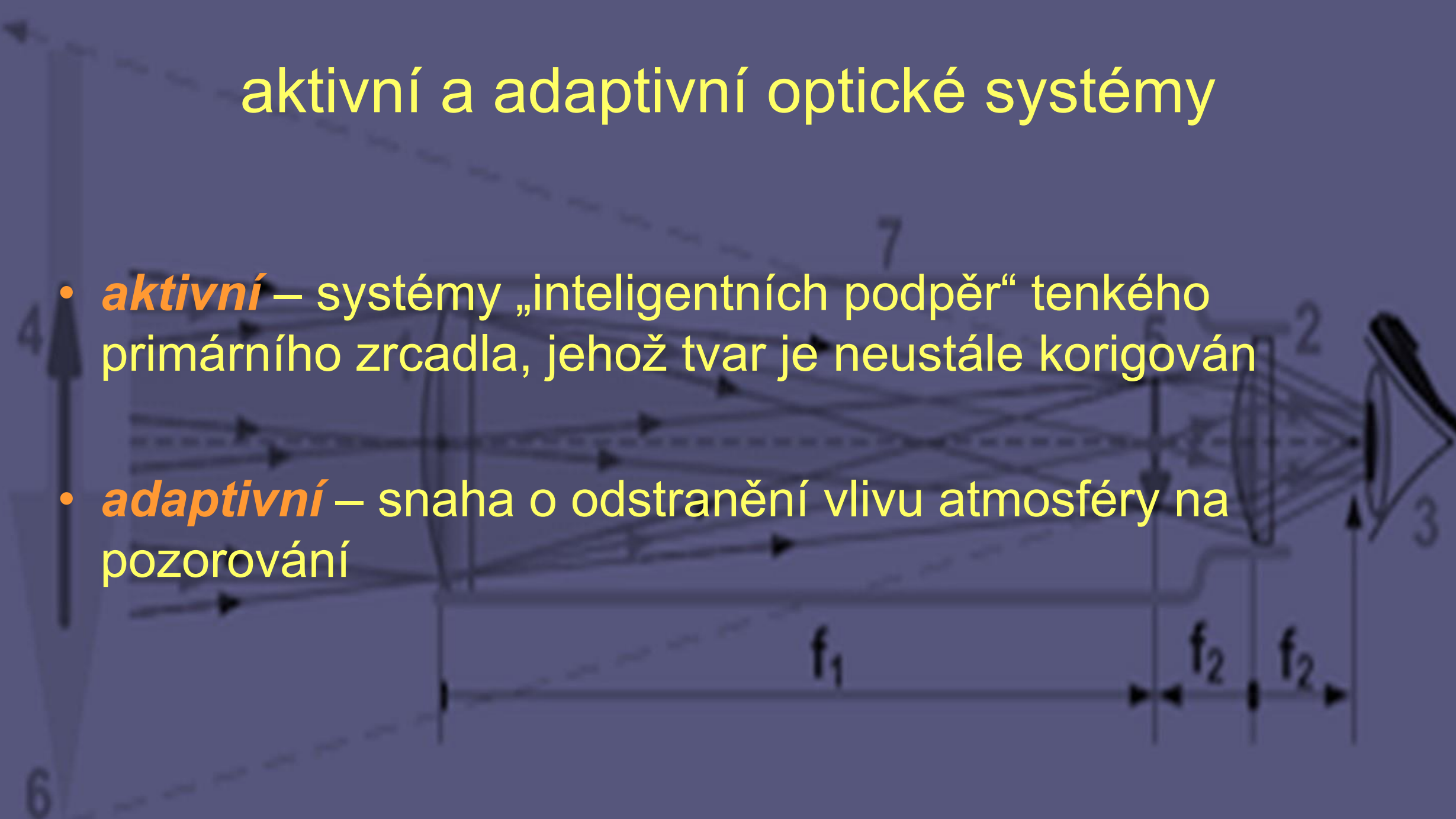
- IRAS
- ISO
- Spitzer Space Telescope
- HST
- Chandra
- Compton
- JWST

- cenová rozvaha
- HST x pozemní dal.




aktivní a adaptivní optické systémy

- **aktivní** – systémy „inteligentních podpěr“ tenkého primárního zrcadla, jehož tvar je neustále korigován
- **adaptivní** – snaha o odstranění vlivu atmosféry na pozorování



aktivní optické systémy

- Spodní strana zrcadla dalekohledu NTT na La Silla, na které je patrná elektronika aktivní optiky




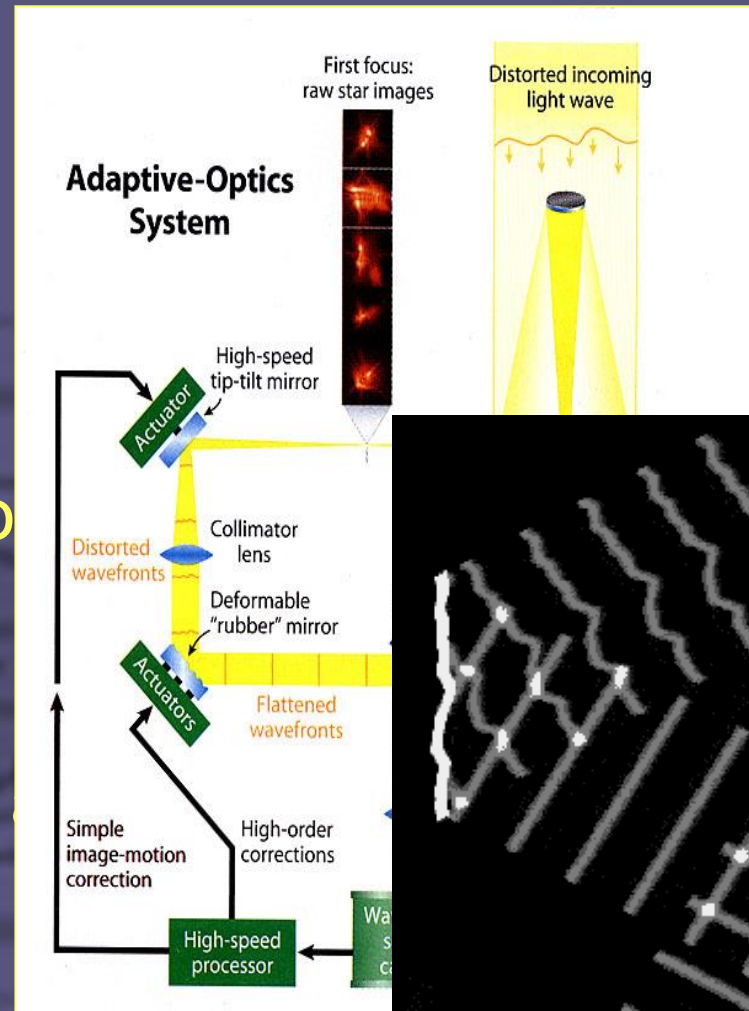
aktivní optické systémy

- Segmentové zrcadlo dalekohledu SALT (South African Large Telescope, Sutherland), na kterém je vidět různá kvalita odrazové plochy, vpravo je pak držák jednotlivého segmentu



adaptivní optika

- idea z 50. let, poprvé užito na konci 80. let na 3,6 m ESO
- odtajnění vojenských technologií 1991
- AO musí zjistit všechna zkreslení v každém okamžiku a vložit zkreslení „opačná“
- snazší v IR oblasti



adaptivní optika

- metoda fixace vlnoplochy, jen pro jasné hvězdy v zorném poli
- metoda umělé hvězdy
- systém měření zakřivení vlnoplochy
- metoda atmosférické tomografie
- neuvěřitelné nároky na výpočetní techniku



moderní projekty

- projekty „přehlídkového“ typu

- Visible and Infrared Survey Telescope for Astronomy

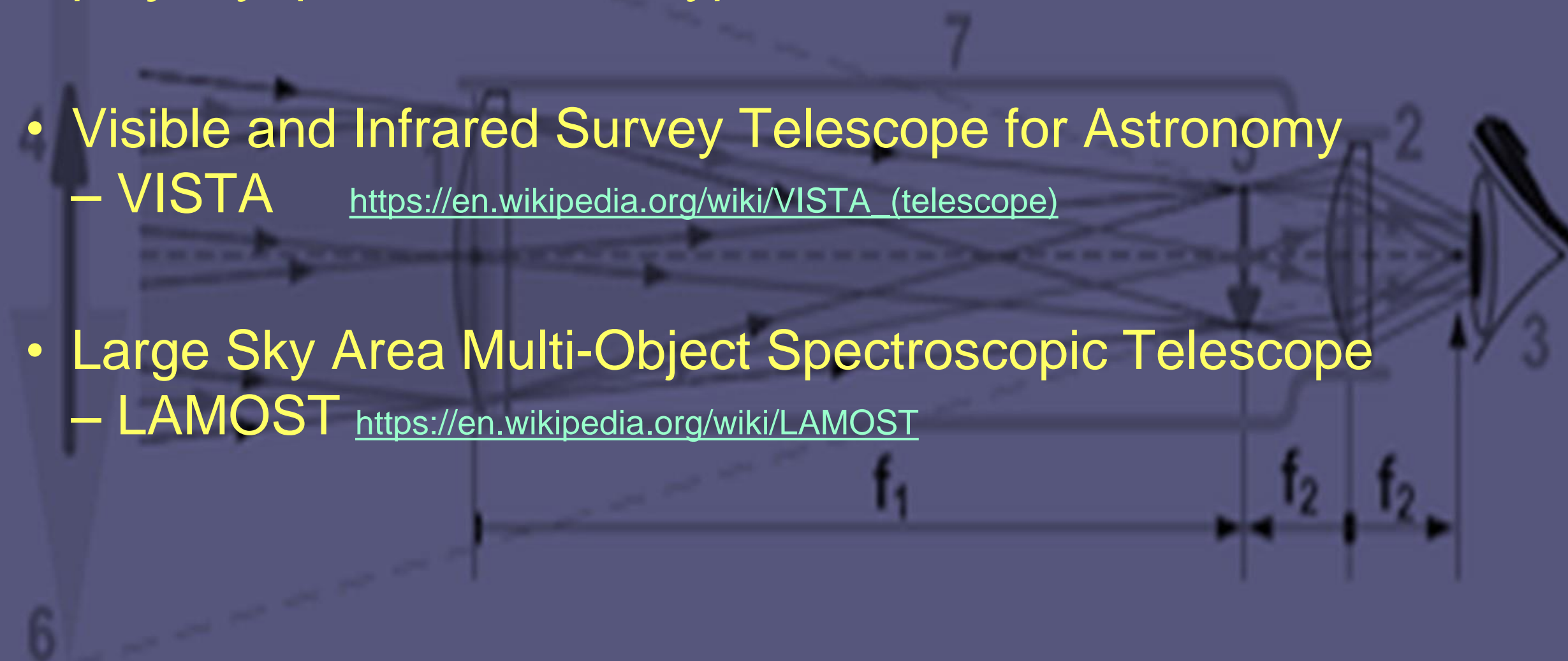
– VISTA

[https://en.wikipedia.org/wiki/VISTA_\(telescope\)](https://en.wikipedia.org/wiki/VISTA_(telescope))

- Large Sky Area Multi-Object Spectroscopic Telescope

– LAMOST

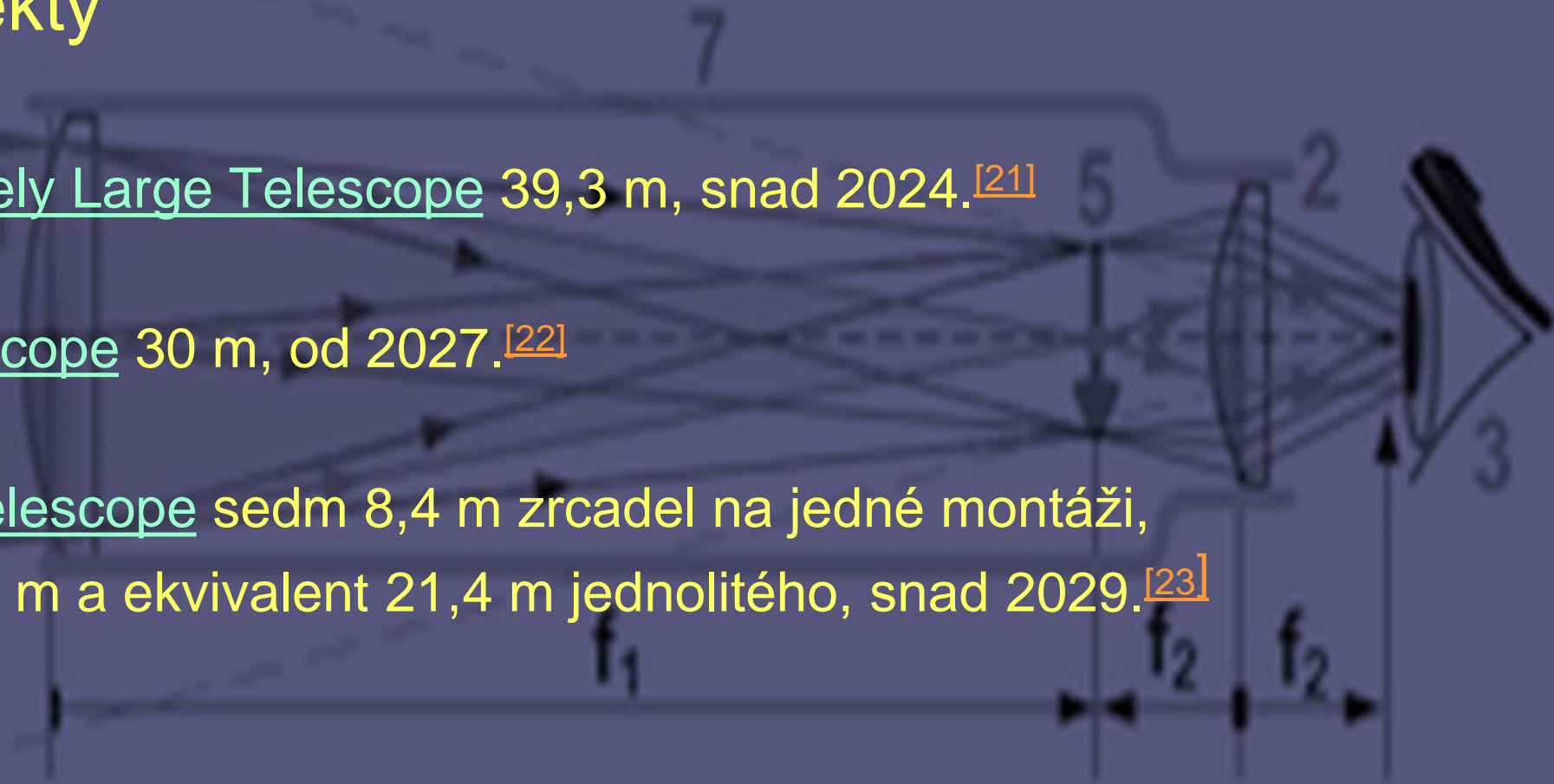
<https://en.wikipedia.org/wiki/LAMOST>



trocha futurologie

gigantické projekty

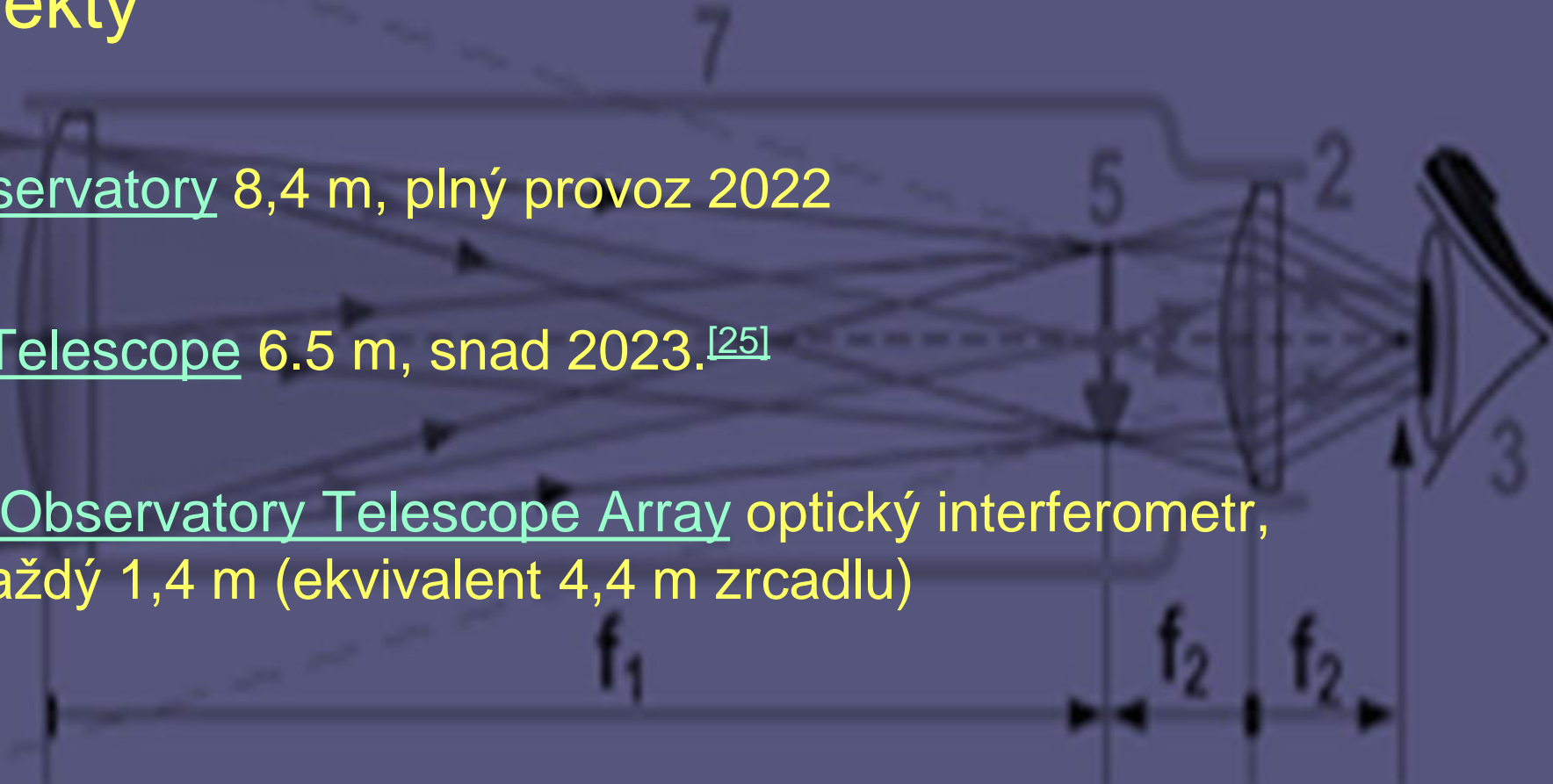
- [European Extremely Large Telescope](#) 39,3 m, snad 2024.^[21]
- [Thirty Meter Telescope](#) 30 m, od 2027.^[22]
- [Giant Magellan Telescope](#) sedm 8,4 m zrcadel na jedné montáži, rozlišení jako 24,5 m a ekvivalent 21,4 m jednolitého, snad 2029.^[23]



trocha futurologie

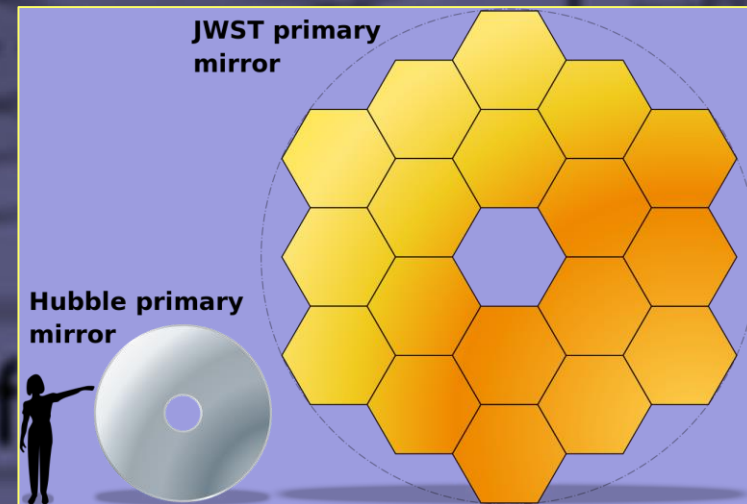

gigantické projekty

- [Vera C. Rubin Observatory](#) 8,4 m, plný provoz 2022
- [San Pedro Martir Telescope](#) 6.5 m, snad 2023.^[25]
- [Magdalena Ridge Observatory Telescope Array](#) optický interferometr, 10 dalekohledů, každý 1,4 m (ekvivalent 4,4 m zrcadlu)



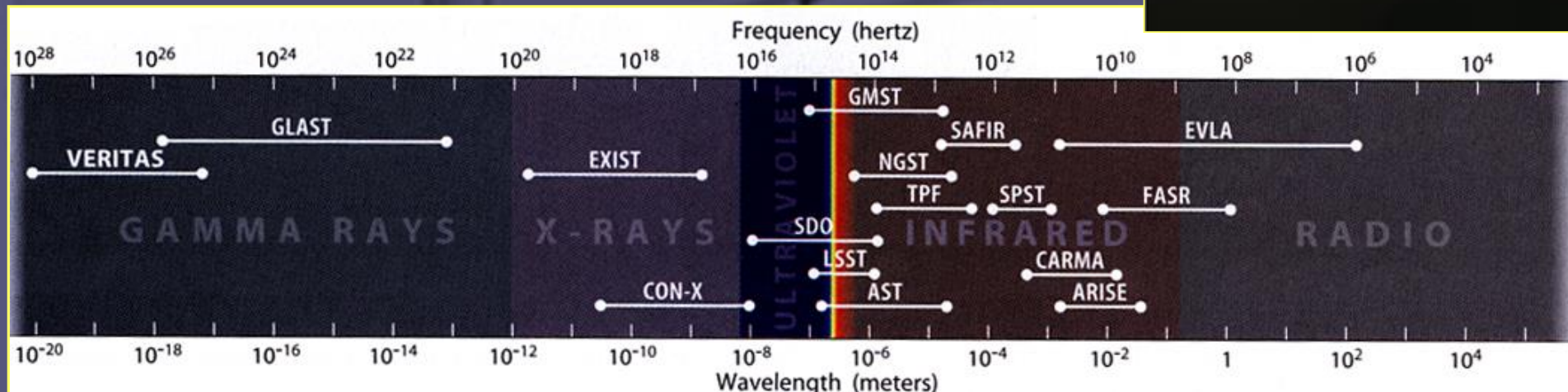

oběžná dráha

- James Webb Space Telescope 6,5 m, prosinec 2021. [\[24\]](#)



Quo vadis, pozorovací astronomie?

- https://en.wikipedia.org/wiki/List_of_proposed_space_observatories



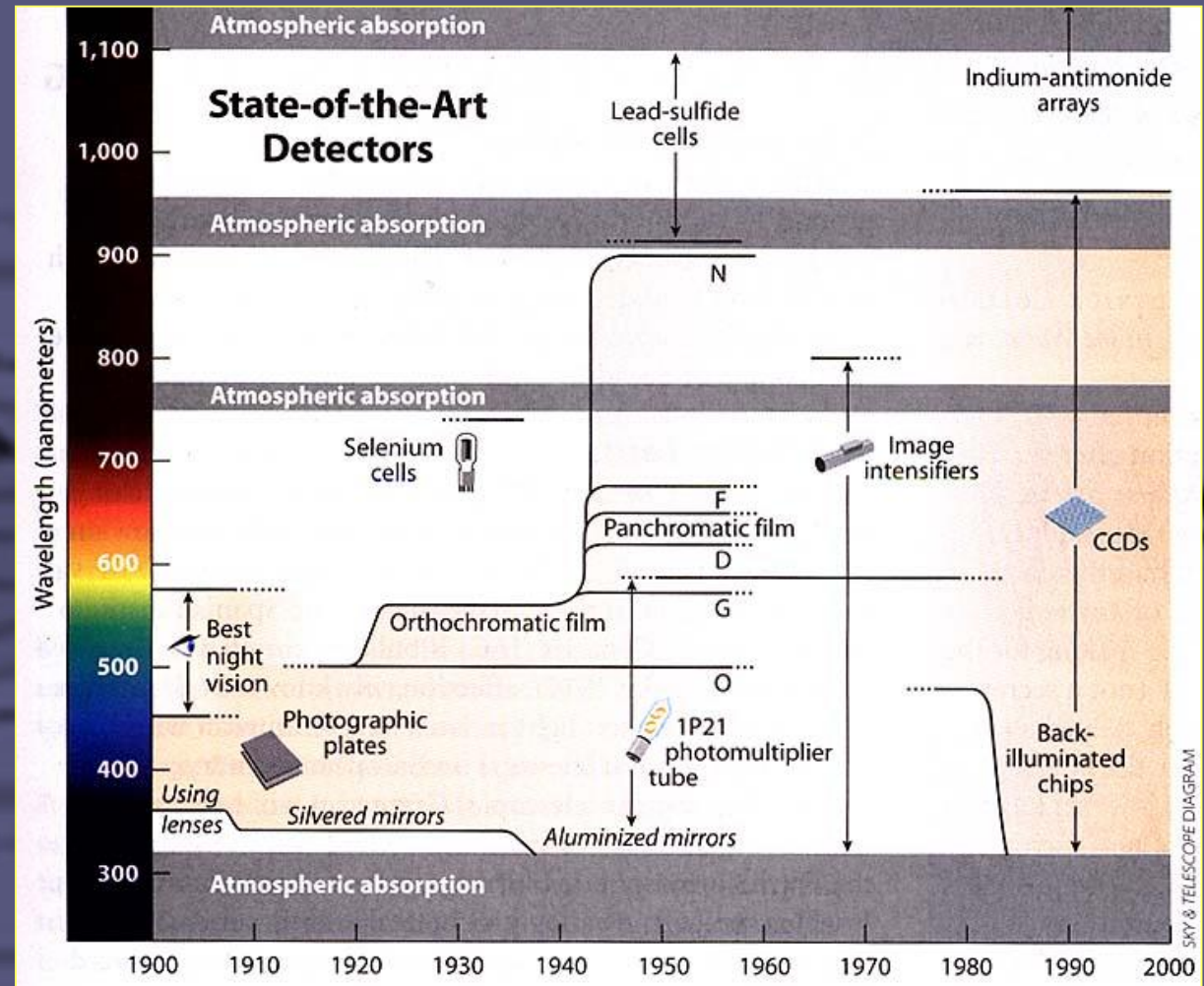
jakpak je dnes u nás doma?

- Perkův 2 m - 65,5 kiloočů
- KLENOT, 1,06 m - 17,5 kiloočů
- 2007 jsme se stali členy ESO !!!
- La Silla 1,54 m "Dánský dalekohled"



detektory

- 1887 astrofotografie
- 1940 speciální emulze pro spektroskopii (Kodak)
- 1930 použití fotoel. článků
- 1940 fotonásobiče
- 1990 CCD

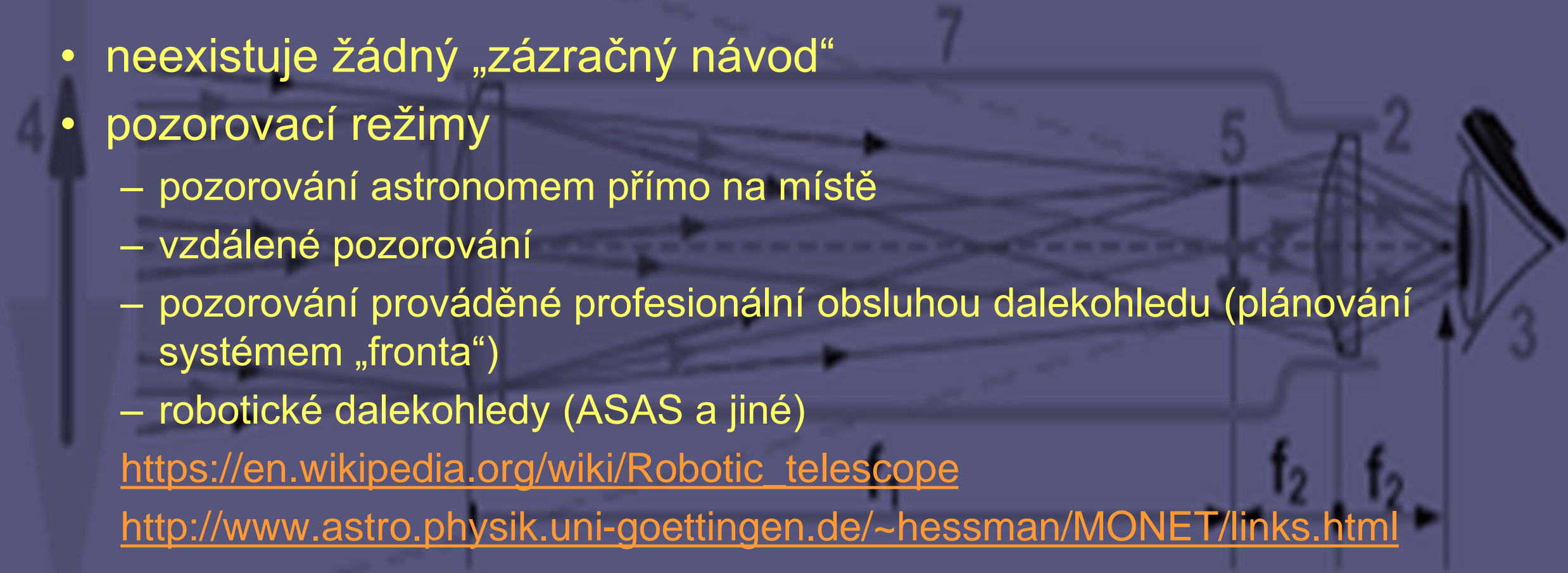


získání pozorovacího času

- neexistuje žádný „zázračný návod“
- pozorovací režimy
 - pozorování astronomem přímo na místě
 - vzdálené pozorování
 - pozorování prováděné profesionální obsluhou dalekohledu (plánování systémem „fronta“)
 - robotické dalekohledy (ASAS a jiné)

https://en.wikipedia.org/wiki/Robotic_telescope

<http://www.astro.physik.uni-goettingen.de/~hessman/MONET/links.html>



praktická astronomie „pro radost“ I

(včetně kritického komentáře)

- technika a praxe [Hollanův rádce](#) , texty Pavla Cagaše [Jak kupovat dalekohled](#) a [Jak používat dalekohled](#)
- pozorování - seriál [V ohnisku](#)
 - slunečních skvrn
 - zatmění Slunce
 - Měsíce
 - zákrytů hvězd
 - planetek
 - planet



... game is over ...

