



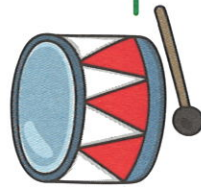
Bubnujeme ná. bu. ben,
kluci, holky, pojděte sem!




bum bum bum bum bum



• • • • •



• • • • •



• • • • •



Ty jsi úplný
básník, Filipe.



○ ○ ○ ○ ○

šuk šuk šuk šuk šuk šuk šuk



○ ○ ○ ○ ○



○ ○ ○ ○ ○



○ ○ ○ ○ ○

BUBNOVÁNÍ

Rozvíjíme sluchovou paměť
a smysl pro rytmus.



- Poslouchej, co hraje bubínek a pak vyfukává tužka. Postupně zvuky zopakuj.
- Jakmile kolečka z druhého sloupečku správně vyfukáš, vybarvi je. Pastelky ti napoví, jakou barvou.
- Bubnujte, pak vyfukávejte tužkou zvuky podle grafického záznamu v řádku. Mezery mezi kolečky znamenají vteřinové pauzy mezi jednotlivými zvuky.
- Vymýšlejte i vlastní jednoduché hudební struktury bez vizuální opory. V rytmičtácích se s dítětem střídáte.



Věk: 5+
Obtížnost: ***

ZAMYKY ZAMYKY

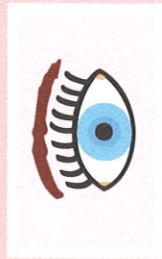
Rytmizujeme říkadla.



- Ťukej si prstem na kolečka pod obrázky a říkej říkanku.
- Nauč se říkadla zapaměti s vytleskáváním.
- Přečtěte dítěti říkadlo a pak jej společně s ním říkejte nahlas a rytmizujte.




Zamyky




kuk.



Zamyky



už ani




na čtyři




muk.



kolíky



z okýnka



já rád



chodím



ty rád



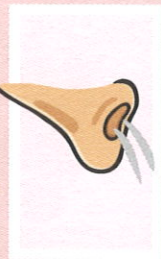
chodíš



po trávníčku



bos,



čichli jsme si



k pampeliše,



máme




šluby



Věk: 4,5+

Obtížnost: *




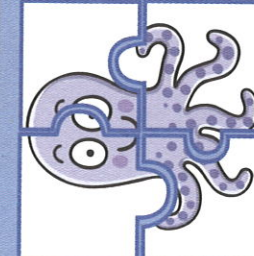









UŽ umím slovíčko vytleskat
a spočítat slabiky. A co vy, děti?

SLOVA, SLŮVKA, SLOVÍČKA

Rýmizujeme slova, počítáme slabiky.



- Slova na obrázcích vytleskej.
- Vybarvi tolik koleček, kolik je slabik ve slově.



Věk: 4,5+
Obtížnost: *

PUZZLE

Hledáme dvojice a skládáme slova.



- Podívej se na puzzle. Složíš je? Spojuj dílky čarou a skládej slova.
- Jakou slabiku slyšíš na začátku slova žirafa, tulipán, ježek...?
- Kterému z puzzleů chybí dílek?



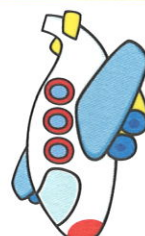







Věk: 4,5+
Obtížnost: *

NA SCHOVÁVANOU

Rytmizujeme slova a procvičujeme počítání do 4, logické uvažování a orientaci na ploše.



- Uhodneš, co se skrývá na druhé straně puzzlů?
- Vystříhni obrázky v levé části stránky podle přerušované čáry.
- Slova z obrázků vytleskej. Kolikrát jsi tlesknul/a? Spočítej slabiky.
- Vystřížené obrázky dej na žluté políčko k správnému počtu puzzlů.



Věk: 5+
Obtížnost: **

BUBENÍK 1






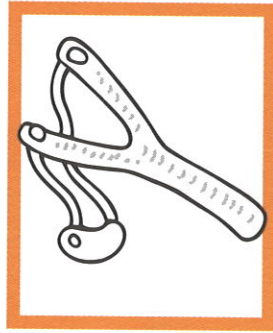
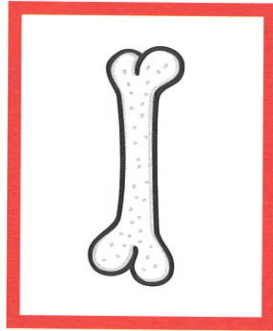

Rytmizujeme slova a počítáme slabiky.



- Filip si musí dělení slov na slabiky ještě procvičit. Pomůžeš mu?
- Na bubínku je jeden puntík.
- Vytleskej slova z obrázků a jednoslabičná (na 1 tlesnutí) spoj čarou s bubínkem.

Filipe, Kolik slabik má PRAK?

To je hračka. PRA-AK. Dvě.





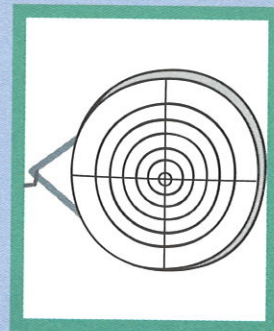
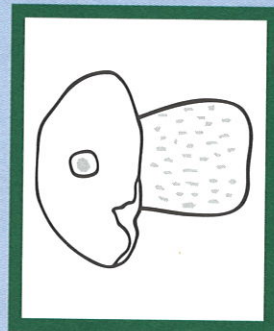


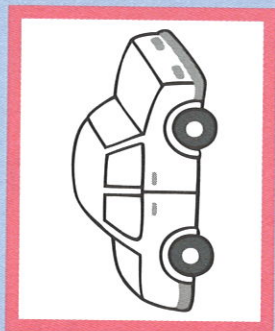



BUBENÍK 2

Rytmizujeme a přiřazujeme dvouslabičná slova.

„Bumtarata na vrata,
nejsme žádná mrňata.
Slova hravě vytleskáme,
slabiky si spočítáme.
Bumtarata, jedna, dva,
kdo je první, vyhrává.“



- Spočítej puntíčky na bubínku. Jsou dva. Skvělá práce!
- Vytleskej slova z obrázků, dvouslabičná (na 2 tlesnutí) spoj čarou s bubínkem.
- Obrázky vybarvi.




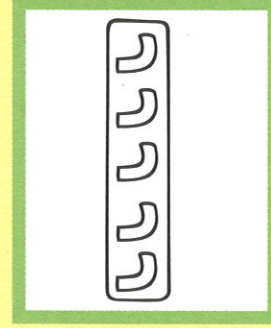
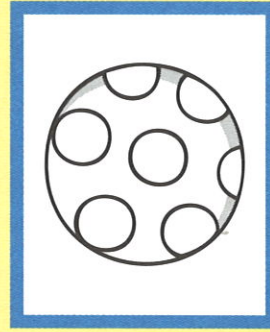




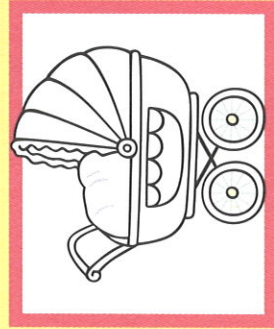
Věk: 5+
Obtížnost: *

BUBENÍK 3

Rytmizujeme a třídíme slova podle počtu slabik.



- Vytleskej slova z obrázků. U každého obrázku vybarvi stejný počet koleček, jako je slabik ve slově.
- Vybarvi všechny obrázky se slovy, která mají tři slabiky.





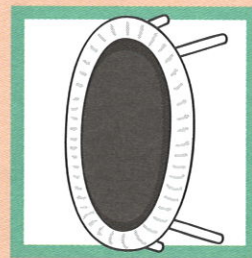

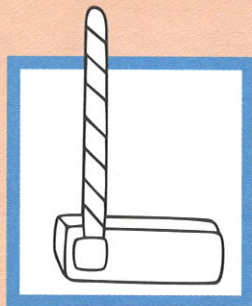



BUBENÍK 4

Rozkládáme slova na slabiky a hledáme čtyřslabičná slova.

„Zabubnujem na buben, at je dneska prima den. Zabubnujem čtyřikrát, at má děti každý rád.“



- Vytleskej slovo a spočítej slabiky.
- U každého obrázku vybarvi stejný počet koleček, jako je slabik ve slově.
- Obrázky s čtyřslabičnými slovy vybarvi.
- Do prázdného rámečku nakresli obrázek (s názvem na 4 slabiky).



Věk: 5+
Obtížnost: **

TROJICE SLOV

Tvoříme zdvojnásoběná slova a porovnáváme délku slov.



- Na obrázku je květ, kvítek, kvíteček. Řekni, co je na dalších obrázcích.
- Vystříhni obrázky podle přerušované čáry a pak je polož do prázdných okének.
- Počet koleček pod obrázkem musí souhlasit s počtem slabik ve slově.



- Pojmenujte a vyřezávejte společně s dítětem první trojici slov.

- Spočítejte slabiky a kolečka pod obrázky.

- Stejný postup platí i pro další obrázky.

- Dítě doplní trojice slov vystříženými obrázky a pojmenuje je: květ, kvítek, kvíteček.

- Které slovo je delší? Dům, nebo domeček?

- Zkuste zdvojnásobit další slova: lampa, les, kráva, zub, vlna...



Věk: 5+

Obtížnost: ***

Ryba, rybka, rybička...



Vidle, vidlička...?




květ




kvíteček





kvítek



•••



dům



stolek








•••



stromček

•••






Jo-jo!






To mám moc ráda.







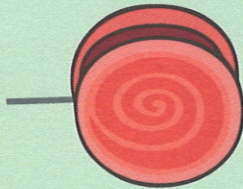
Rozbočíme to,
pojď, Emo!



chobotnice



dům



JOJO!

Třídíme slova podle délky
a procvičujeme techniku střihání.



• Slova vytleskej a spočítej slabiky.

• Rozstříhané obrázky roztrídíš podle vzoru.

chobotnice dům



• Do posledního okénka nakreslí obrázek se čtyřslabičným a jednoslabičným slovem.

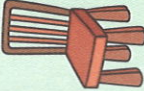

Věk: 5+


Obtížnost: ***

JAK TO ŘEKNEŠ?



Tvoříme slova různě délkou.
Procvičujeme zdabrnování slov.



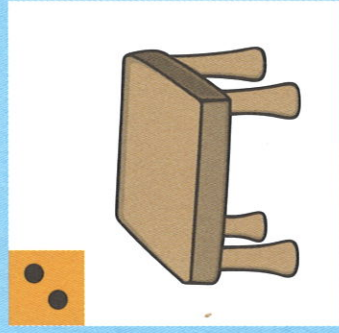
- Kostka v levém rohu ti napoví, z kolika slabik se slovo na obrázku skládá.
- Na obrázku je židle, na kostce tři puntíky. Jak to řekneš?


žid-lič-ka
- Zahrajte si také hru:
Velký domeček je...? (dům)
Velký stoleček je...? (stůl)
Malý les je...? (lesíček)
Malá žába je...? (žabička)





židlička



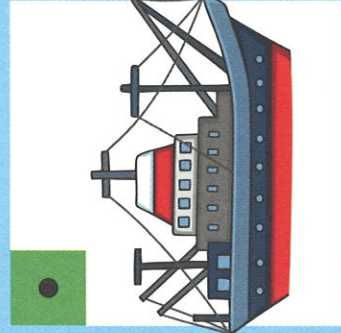


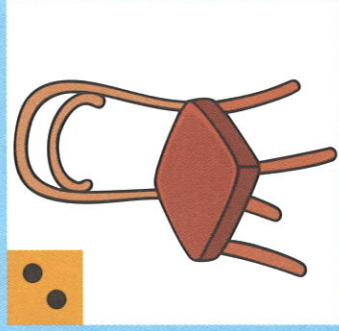
loďka



zvona



botička






KOPANÁ


Rozkládáme slova na slabiky
a třídíme je podle počtu slabik.




- Kluci nevědí, do které brány mají kopnout míč. Pomůžeš jim hádanku vyřešit?
- Rozděl kluky do 2 družstev a spoj je čarou s brankami.
- Na první bránu střelí kluci s jednoslabičným jménem (Dan), na druhou kluci s dvouslabičným jménem (Ven-ca).



Dan



Bob




Tomáš




Max




Petr




Ma



Joan



Štěpán



Venca

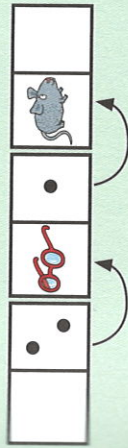
Věk: 5+
Obtížnost: *


DOMINO 1


Rozvíjíme řeč, postřeh, orientaci na ploše a logické myšlení.





- Vystřihni obrázky s puntíky. Pokládej je do prázdných okének k obrázkům věcí tak, aby počet puntíků odpovídal počtu slabik ve slově. Řiď se pravidly domina.




	


	
---	--

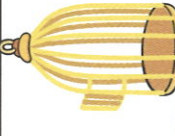
	
--	---



	
---	--


	
--	--

	
--	--

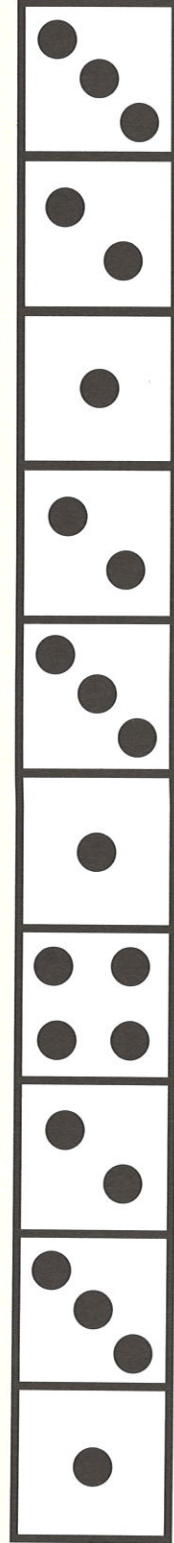
	
--	--

	
--	---

	
---	---

	
---	--

	
---	--

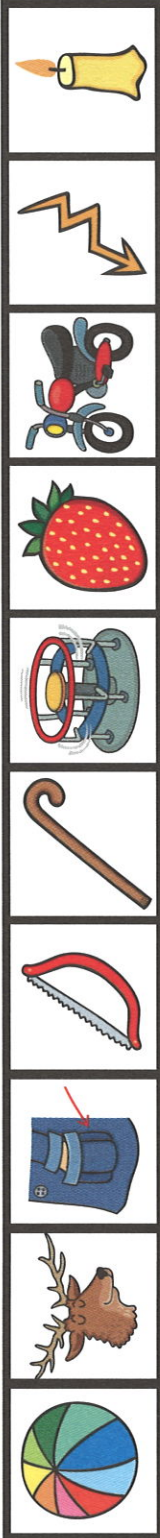


DOMINO 2

Rozvíjíme řeč, posťřeh,
orientaci na ploše a logické myšlení.



- Vystřižené obrázky doplň.
Do prázdného okénka nové kostky
polož obrázek s tolika slabikami,
kolik je koleček na předchozí
kostce.
- Do posledního okénka dokresli
vlastní obrázek.





Věk: 5+
Obtížnost: **

TRAMPOLÍNA


Rozkládáme slova na slabiky a třídíme je podle počtu slabik.



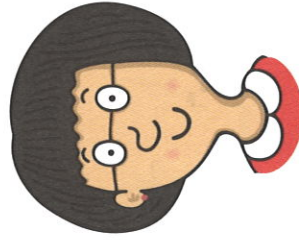
- Holky se dohadují, kdo s kým bude skákat na trampolíně. Poradíš jim?
- Rozděľ holčičky do dvou skupin podle počtu slabik ve jméne.
- Holčičky s dvouslabičnými jmény (Klá-ra) spoj červenou pastelkou s první trampolínou.
- Holčičky s třislabičnými jmény (An-dre-a) spoj žlutou pastelkou s druhou trampolínou.



Petra




Klaudie




Viola



Elen




Gabina




Nikol




Klára



Natalka



Andrea









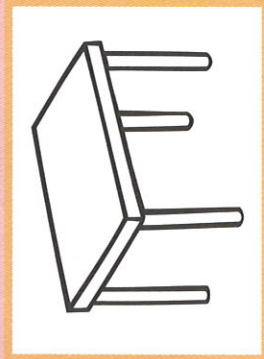

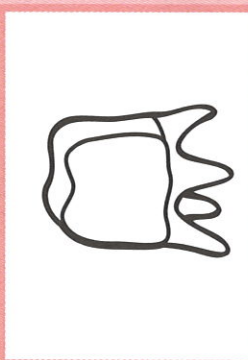


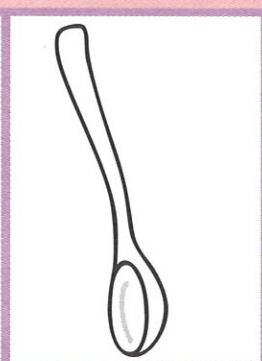



Eva

HURÁ NA ZMRZLINU!

Třídíme slova podle počtu slabik a procvičíme počítání do 3 a barvy.



- Vytleskej slova na obrázcích pod sebou. Mají stejný počet slabik, jako je kopečků zmrzliny nad nimi? Všechny takové obrázky vybarvi.
- Počet slabik znázorni kolečky pod každý obrázek.
- Poznáš, jaké druhy zmrzliny jsou v kornoutcích?
- Prohlédni si obrázky. Co do cukrárny nepatří?



Věk: 5+
Obtížnost: **

DOMĚČKY



- Vytleskej slovo na obrázku a spočítej slabiky.
- Šipky ukazují ke kostkám s různým počtem puntíků. Má některá kostka stejný počet puntíků, jako je slabik? Vybarvi ji!
- Barevné domečky ti napoví, jakou zvolit barvu pro jednotlivé kostky.

- Pojmenuj obrázky, slova vytleskej a spočítej slabiky. Značku pod dvouslabičnými slovy vybarvi zeleně a pod tříslabičnými červeně.

- Jaká je odměna pro vítěze? Vybarvi ji, jakmile projdeš celou Zlatou stezku Českého ráje a správně vyplníš všechny značky.

Věk: 5+

Obtížnost: **

Valdštejn

Trosky

rybník Věžák

Hrubá Skála

CÍL

Tuřnov

Lázně
Sedmihořky

