




**SLEZSKÁ
UNIVERZITA**
OBCHODNĚ PODNIKATELSKÁ
FAKULTA V KARVINĚ

ÚVODNÍ SEMINÁŘ

Mediální marketing

www.slu.cz/opf/cz

Doc. Ing. Martin Klepek, Ph.D.



PROČ SE VĚNOVAT TÉTO OBLASTI?

 Proč je důležité mít základní kompetence pro zpracování audiovizuálních materiálů?

 Tři klíčové oblasti předmětu:

 Grafika



 Fotografie

 Video









PODMÍNKY SPLNĚNÍ PŘEDMĚTU

Individuální seminární práce: 60 bodů

-  Seminární práci tvoří portfolio úkolů odevzdaných do odevzdávnary
-  K dispozici jsou vám grafické programy a příslušenství multimedialního studia v Edulab, nutná rezervace prostor předem.



Písemná zkouška: 40 bodů

Hodnocení:

-  90 - 100 A Výborně
-  80 - 89 B Velmi dobře
-  70 - 79 C Dobře
-  65 - 69 D Uspokojivě
-  61 - 64 E Dostatečně
-  0 - 60 F Nedostatečně



ÚKOL Z MINULÉHO TÝDNE

-  **Utvořte trojice a nasdílejte si v debatě zásadní znalosti, které jste si z článku odnesli (5 minut).**
-  **Následná debata v celé seminární skupině, kde budete sdílet o čem jste se v menších skupinkách bavili (10 minut).**



ZÁKLADNÍ TÉMATA GRAFIKY



Barvy



Pixely






Grafické formáty



Grafické editory



PRAKTICKÁ PRÁCE

-  **Utvořte tři skupiny.**
-  **Každá skupina bude mít 30 minut na přípravu jednoho tématu.**
-  **Následné sdílení formou 5 minutové ústní prezentace s možností ukázek na vašem PC.**



AFFINITY PHOTO



- 🦅 První seznámení s grafickým editorem.
- 🦅 Nový soubor (pixely)
- 🦅 Import jpg a png (formáty)
- 🦅 Tvorba vlastních objektů a jejich obarvení (barvy)
- 🦅 Ukázka vrstev
- 🦅 Export souboru





**SLEZSKÁ
UNIVERZITA**
OBCHODNĚ PODNIKATELSKÁ
FAKULTA V KARVINĚ



www.slu.cz/opf/cz

**DÍKY
ZA POZORNOST**